



Eingliederungsbilanz SGBII

2018

Impressum

Jobcenter Deutsche Weinstraße
Geschäftsführung
Tel.: 06321/932100



Eingliederungsbilanz 2018 des Jobcenters Deutsche Weinstraße

1. Vorbemerkungen

2. Anmerkungen zum Tabellenteil
und Gesamtübersicht

3. Tabellenteil

Eingliederungsbilanz 2018

1. Vorbemerkungen

Gemäß § 54 SGB des Sozialgesetzbuches Zweites Buch (SGB II) i. V. m. § 11 Abs. 1 des Sozialgesetzbuches Drittes Buch (SGB III) ist für die Leistungen zur Eingliederung in Arbeit eine Eingliederungsbilanz zu erstellen.

Auf diese Weise wird Transparenz darüber hergestellt, wofür die Mittel der aktiven Arbeitsmarktpolitik eingesetzt werden, welche Personengruppen gefördert wurden und wie wirksam die Förderung war.

Nach § 54 SGBII in Verbindung mit § 11 Abs. 2 SGB II soll ein Vergleich regionaler Eingliederungsbilanzen möglich sein. Um regionale Besonderheiten besser berücksichtigen zu können, wurden die Jobcenter unter Verwendung einer Vielzahl von Kriterien bundesweit insgesamt 15 Vergleichsgruppen zugeordnet.

Das Jobcenter Deutsche Weinstraße gehört dem „Vergleichstyp IIa“ an. Ihm sind „überwiegend Landkreise mit einem ausgeprägten Industriesektor und Niedriglohnbereich bei gleichzeitig hohem Anteil Geringqualifizierter und unterdurchschnittlichen Wohnkosten“ zugeordnet.

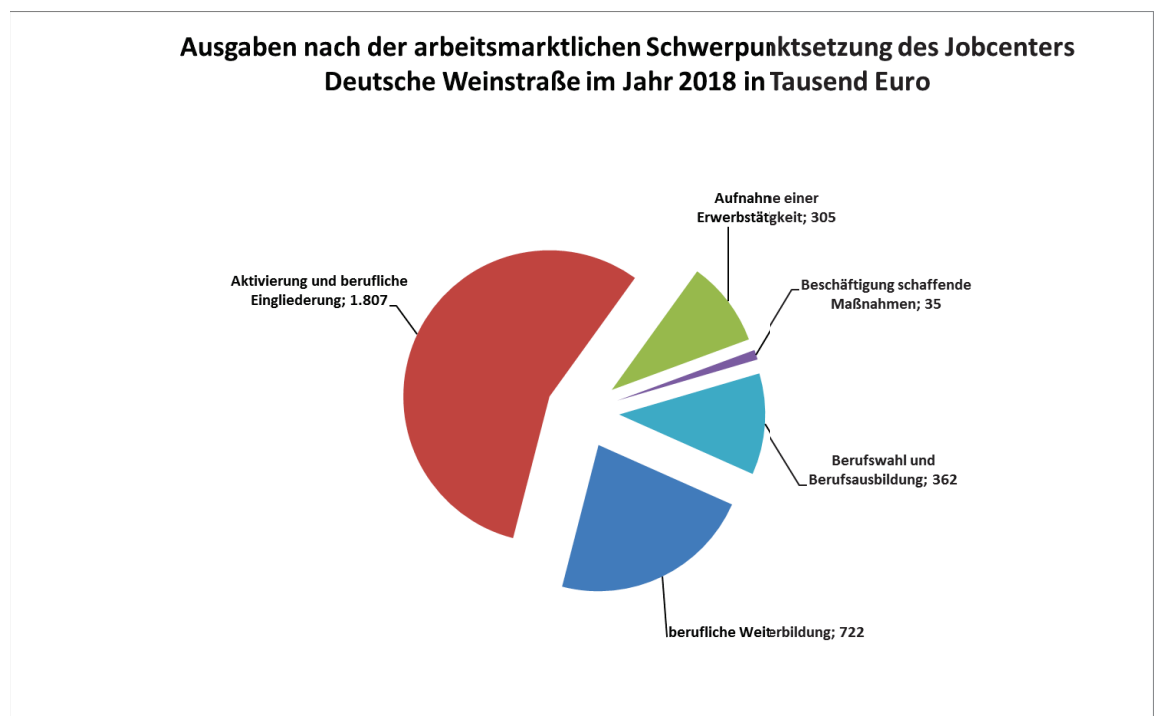
2. Anmerkungen zum Tabellenteil und Gesamtübersicht

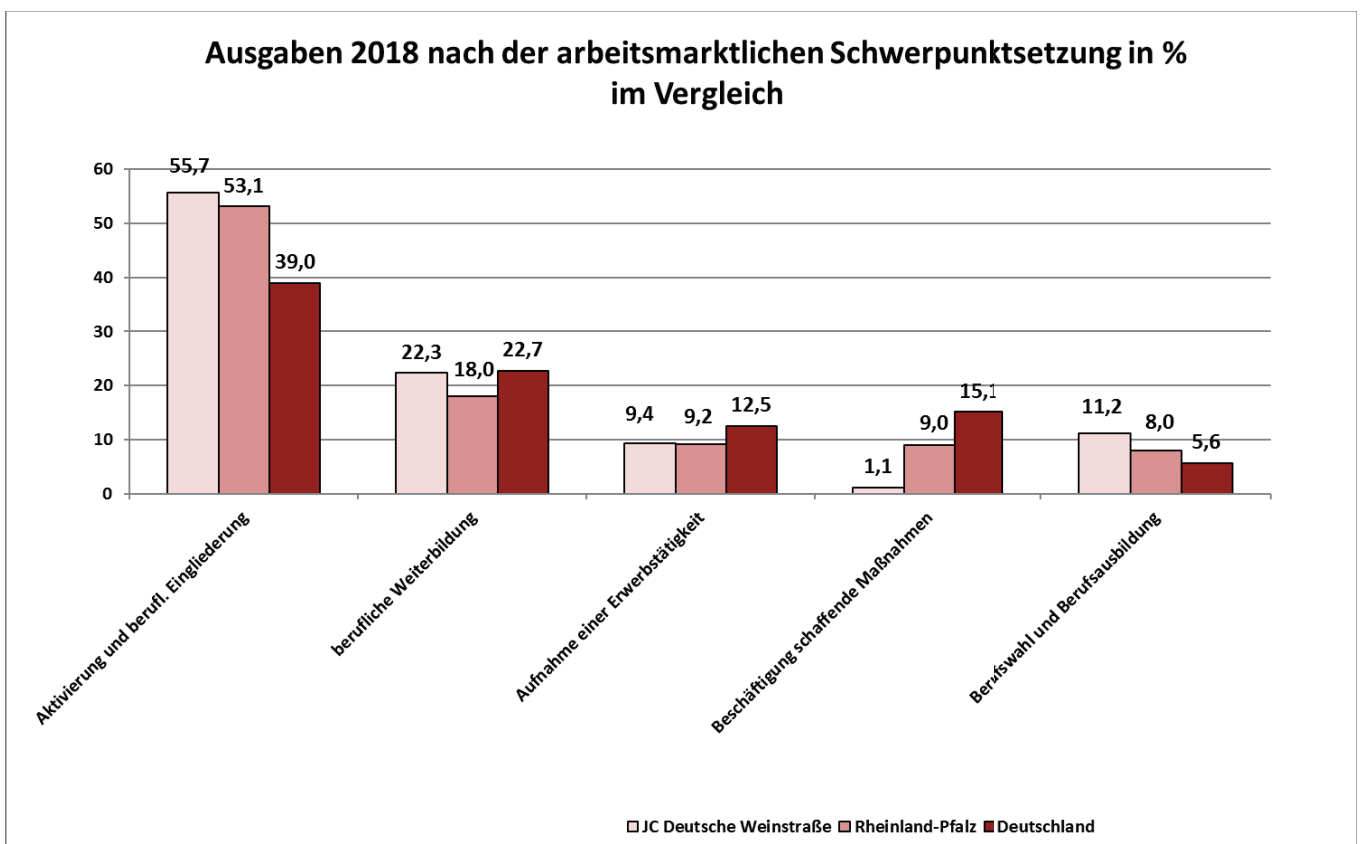
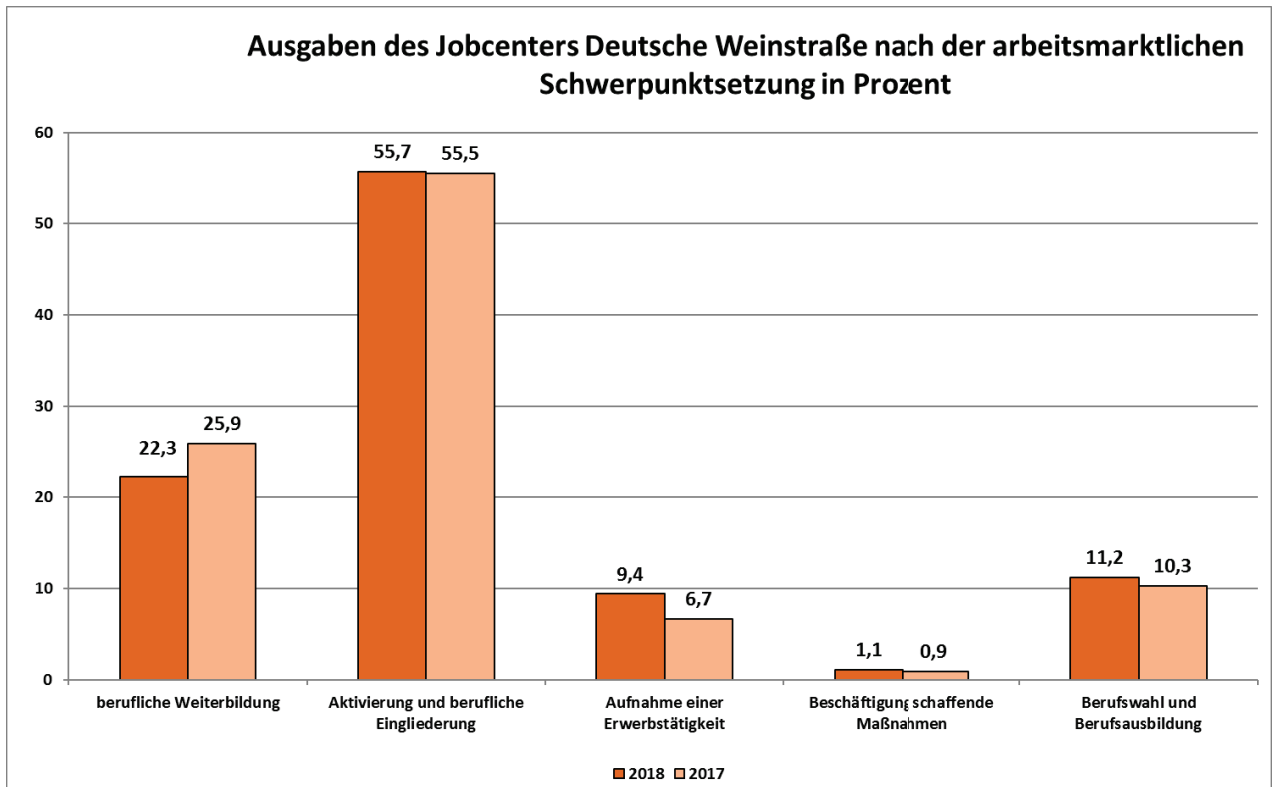
- Tabelle 1: Zugewiesene Mittel und Ausgaben

Dem Jobcenter Deutsche Weinstraße wurden für das Jahr 2018 insgesamt 5.521 Mio € an Eingliederungsmitteln zugeteilt. Wie aus der Tabelle 1 hervorgeht, wurden zur Abdeckung des Verwaltungshaushaltes 658.000 € umgeschichtet.

Die danach noch zur Verfügung stehenden 4.863 Mio € wurden zu 66,7% (3.244 Mio €) verausgabt.

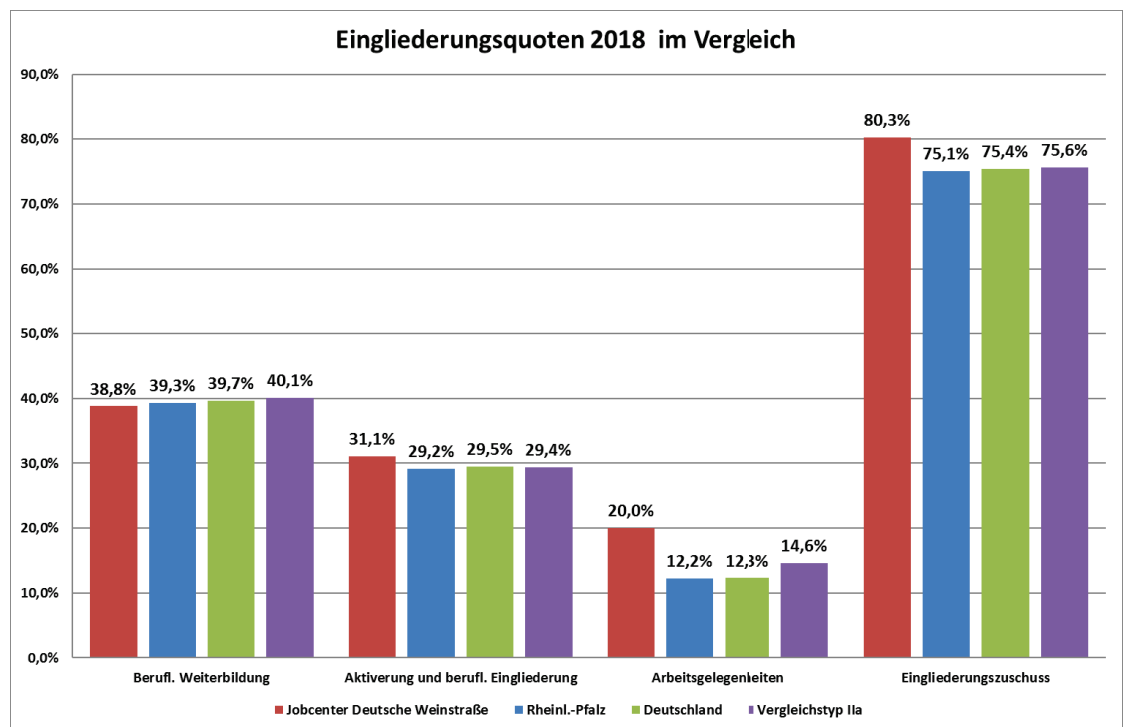
Die folgenden Grafiken geben einen Überblick über die Förderungsschwerpunkte des Jobcenters Deutsche Weinstraße.





- Tabellen 6a bis 6c: Eingliederungs- und Verbleibsquoten

Die Eingliederungsquoten stellen dar, welcher prozentuale Anteil der Maßnahmeteilnehmer/innen sechs Monate nach Austritt in einer sozialversicherungspflichtigen Beschäftigung steht. Die folgende Übersicht zeigt die Eingliederungsquoten ausgewählter Maßnahmentypen des Jobcenters Deutsche Weinstraße, von Rheinland-Pfalz, Deutschland und vom Vergleichstyp IIa:



- Gesamtübersicht:

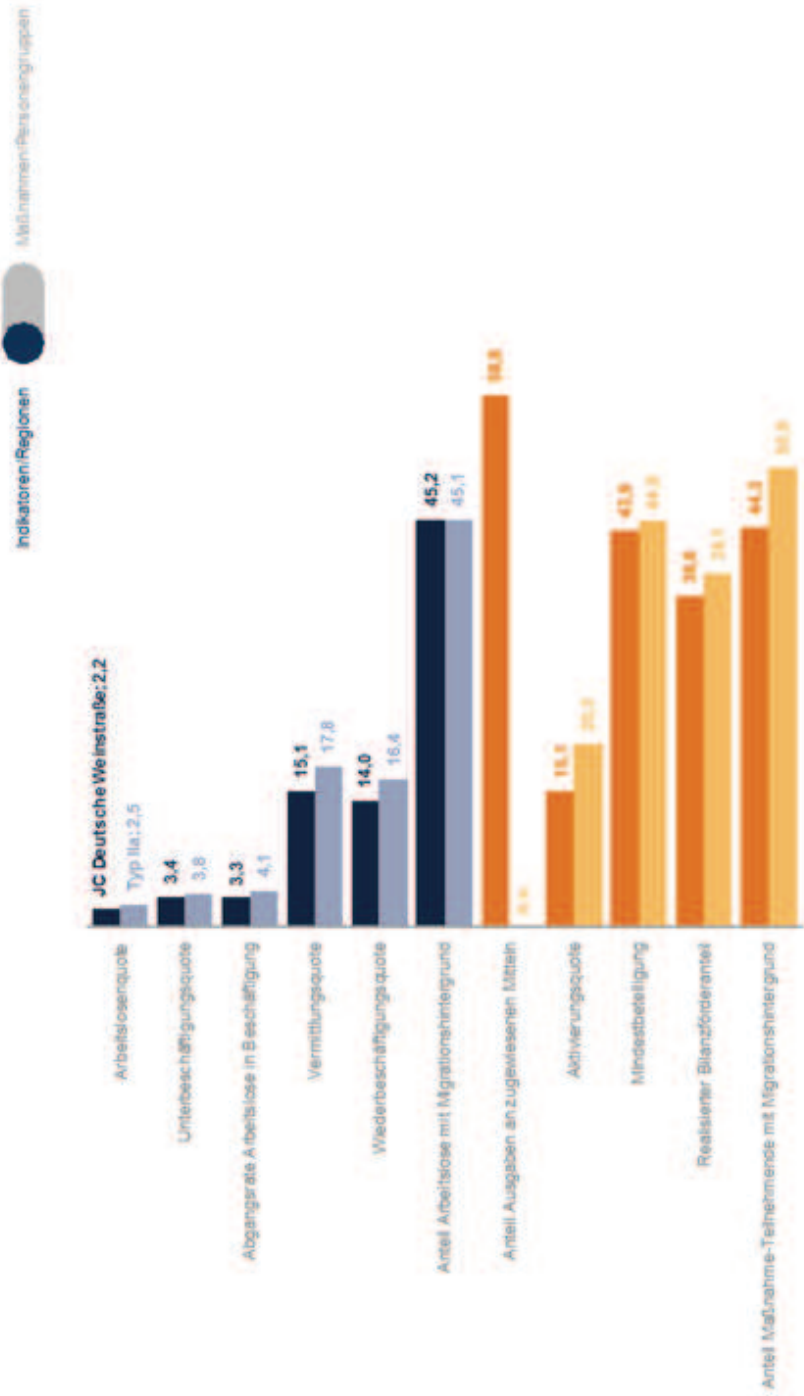
In der Grafik auf der nächsten Seite sind die wesentlichen Ergebnisse der Eingliederungsbilanzen des Jobcenters Deutsche Weinstraße und des Vergleichstyps IIa gegenübergestellt.

Indikatoren im Überblick - Insgesamt im Rechtskreis SGB II

Jobcenter Deutsche Weinstraße (Rheinland-Pfalz), Typ IIa

Typ IIa: Überwiegend Landkreise mit einem ausgeprägten Industrie- und Dienstleistungsbereich bei gleichzeitig hohem Anteil geringqualifizierter und unterdurchschnittlichen Wohnkosten

2018



Tabellen

Tabellenteil zur Eingliederungsbilanz nach § 54 SGB II

Jobcenter Deutsche Weinstraße
Jahreszahlen 2018



Impressum

| | |
|--------------------------|--|
| Titel: | Tabellenteil zur Eingliederungsbilanz nach § 54 SGB II |
| Region: | Jobcenter Deutsche Weinstraße |
| Berichtsmonat: | Jahreszahlen 2018 |
| Erstellungsdatum: | 30.06.2019 |
| Hinweise: | Die gesetzlichen Grundlagen der Eingliederungsbilanz sowie konzeptionelle und methodische Erläuterungen können den Methodischen Hinweisen entnommen werden. Die Bezeichnung der Tabellen orientiert sich an der Nummerierung in § 11 Abs. 2 SGB III. |
| Herausgeberin: | Bundesagentur für Arbeit Statistik |
| Rückfragen an: | Zentraler Statistik-Service Regensburger Straße 104 90478 Nürnberg |
| E-Mail: | Zentraler-Statistik-Service@arbeitsagentur.de |
| Hotline: | 0911/179-3632 |
| Fax: | 0911/179-1131 |

Weiterführende statistische Informationen

| | |
|-----------------------|---|
| Internet: | http://statistik.arbeitsagentur.de Register: "Statistik nach Themen" http://statistik.arbeitsagentur.de/Navigation/Statistik/Statistik-nach-Themen/Statistik-nach-Themen-Nav.html |
| Zitierhinweis: | Statistik der Bundesagentur für Arbeit Tabellenteil zur Eingliederungsbilanz nach § 54 SGB II, Jahreszahlen 2018, Nürnberg, Juni 2019 |

| | |
|----------------------------|---|
| Nutzungsbedingungen | © Statistik der Bundesagentur für Arbeit Sie können Informationen speichern, (auch auszugsweise) mit Quellenangabe weitergeben, vervielfältigen und verbreiten. Die Inhalte dürfen nicht verändert oder verfälscht werden. Eigene Berechnungen sind erlaubt, jedoch als solche kenntlich zu machen. Im Falle einer Zugänglichmachung im Internet soll dies in Form einer Verlinkung auf die Homepage der Statistik der Bundesagentur für Arbeit erfolgen. Die Nutzung der Inhalte für gewerbliche Zwecke, ausgenommen Presse, Rundfunk und Fernsehen und wissenschaftliche Publikationen, bedarf der Genehmigung durch die Statistik der Bundesagentur für Arbeit. |
|----------------------------|---|

Inhaltsverzeichnis

Table

- [1](#) Leistungen zur Eingliederung - Zugewiesene Mittel und Ausgaben
- [2](#) Leistungen zur Eingliederung - Durchschnittliche Ausgaben je Förderung
- [3a](#) Leistungen zur Eingliederung: Frauen und Männer - besonders förderungsbedürftige Personengruppen - Zugang - Jahressumme
- [3aII](#) Leistungen zur Eingliederung: Frauen und Männer - besonders förderungsbedürftige Personengruppen - Zugang - Jahressumme - Anteile
- [3b](#) Leistungen zur Eingliederung: Frauen und Männer - besonders förderungsbedürftige Personengruppen - Bestand - Jahresdurchschnitt
- [3bII](#) Leistungen zur Eingliederung: Frauen und Männer - besonders förderungsbedürftige Personengruppen - Bestand - Jahresdurchschnitt - Anteile
- [3c](#) Leistungen zur Eingliederung: Frauen und Männer - Jüngere (unter 25 Jahre) - Zugang - Jahressumme / Bestand - Jahresdurchschnitt
- [3cII](#) Leistungen zur Eingliederung: Frauen und Männer - Jüngere (unter 25 Jahre) - Zugang - Jahressumme / Bestand - Jahresdurchschnitt - Anteile
- [4a](#) Leistungen zur Eingliederung: Frauen - besonders förderungsbedürftige Personengruppen - Zugang - Jahressumme
- [4b](#) Leistungen zur Eingliederung: Frauen - besonders förderungsbedürftige Personengruppen - Bestand - Jahresdurchschnitt
- [4c](#) Leistungen zur Eingliederung: Frauen - Mindestbeteiligung von Frauen nach § 1 Abs. 2 Nr. 4 SGB III - Bestand - Jahresdurchschnitt
- [5](#) Abgang aus Arbeitslosigkeit in Erwerbstätigkeit im Rechtskreis SGB II - besonders förderungsbedürftige Personengruppen
- [6a](#) Beschäftigung und Arbeitslosigkeit nach Austritt aus arbeitsmarktpolitischen Instrumenten - Austritte geförderter Arbeitnehmer/-innen
- [6b](#) Beschäftigung und Arbeitslosigkeit nach Austritt aus arbeitsmarktpolitischen Instrumenten - Eingliederungsquote
- [6c](#) Beschäftigung und Arbeitslosigkeit nach Austritt aus arbeitsmarktpolitischen Instrumenten - Verbleibsquote
- [7](#) Der regionale Arbeitsmarkt (rechtskreisübergreifend)
- *Verweis auf das Internetangebot der Statistik der Bundesagentur für Arbeit* -
- [8a](#) Entwicklung der Leistungen zur Eingliederung - Zugang - Jahressumme
- [8b](#) Entwicklung der Leistungen zur Eingliederung - Eingliederungsquote
- [9a](#) Leistungen zur Eingliederung: Personen mit Migrationshintergrund nach § 281 Abs. 2 SGB III - Zugang - Jahressumme
- [9b](#) Leistungen zur Eingliederung: Personen mit Migrationshintergrund nach § 281 Abs. 2 SGB III - Bestand - Jahresdurchschnitt
- [9c](#) Leistungen zur Eingliederung: Personen mit Migrationshintergrund nach § 281 Abs. 2 SGB III - Beschäftigung nach Austritt aus arbeitsmarktpolitischen Instrumenten - Austritte geförderter Arbeitnehmer/-innen
- [9cII](#) Leistungen zur Eingliederung: Personen mit Migrationshintergrund nach § 281 Abs. 2 SGB III - Beschäftigung nach Austritt aus arbeitsmarktpolitischen Instrumenten - Eingliederungsquote

Tabelle 1) Leistungen zur Eingliederung - zugewiesene Mittel und Ausgaben

Jobcenter Deutsche Weinstraße (Gebietsstand März 2019)

Berichtsjahr 2018, Datenstand März 2019

Ausgabedaten der zugelassenen kommunalen Träger liegen noch nicht vor, die ausgewiesenen Daten beinhalten ausschließlich jene aus den IT-Verfahren der BA. Eine Aktualisierung erfolgt zum 15.09.2019

a) Zugewiesene Mittel

| | Soll in 1.000 € | Ausgaben in % des Solls |
|--|--------------------|----------------------------|
| | 1 | 2 |
| Zugewiesene Mittel insgesamt ¹⁾ | 5.521 | 58,8 |
| Verfügbare Mittel insgesamt ²⁾ | 4.863 | 66,7 |
| Beschäftigungszuschuss (Restabw.) | - | x |
| nachrichtl. Freie Förderung SGB II und Förderung von Arbeitsverhältnissen und Förderung schwer zu erreichender junger Menschen ⁴⁾ | 998 | 0,7 |

b) Ausgaben

| | Ist in 1.000 € | in % von Insgesamt |
|--|-------------------|-----------------------|
| | 1 | 2 |
| Leistungen zur Eingliederung insgesamt ³⁾ | 3.244 | 100 |
| A Aktivierung und berufliche Eingliederung | 1.807 | 55,7 |
| Förderung aus dem Vermittlungsbudget | 180 | 5,5 |
| Maßnahmen zur Aktivierung und beruflichen Eingliederung | 1.627 | 50,2 |
| dav. Maßnahmen bei einem Arbeitgeber | 2 | 0,1 |
| Maßnahmen bei einem Träger | 1.625 | 50,1 |
| dar. Vermittlung in sv-pflichtige Beschäftigung | 8 | 0,2 |
| Vermittlungsunterstützende Leistungen (Reha) | - | - |
| dav. Förderung aus dem Vermittlungsbudget | - | - |
| Maßnahmen zur Aktivierung und beruflichen Eingliederung | - | - |
| Probebeschäftigung behinderter Menschen | - | - |
| Arbeitshilfen für behinderte Menschen | - | - |
| Förderung schwer zu erreichender junger Menschen | - | - |
| B Berufswahl und Berufsausbildung | 362 | 11,2 |
| Assistierte Ausbildung | 105 | 3,2 |
| Ausbildungsbegleitende Hilfen | 21 | 0,7 |
| Außerbetriebliche Berufsausbildung | 193 | 6,0 |
| Zuschüsse zur Ausbildungsvergütung für Menschen mit Behinderungen und schwerbehinderte Menschen | 18 | 0,6 |
| Einstiegsqualifizierung | 25 | 0,8 |
| Zuschuss für schwerbehinderte Menschen im Anschluss an Aus- und Weiterbildung | - | - |
| C Berufliche Weiterbildung | 722 | 22,3 |
| Förderung der beruflichen Weiterbildung | 712 | 21,9 |
| Rehabilitanden in Förderung der beruflichen Weiterbildung | 10 | 0,3 |
| Arbeitsentgeltzuschuss bei berufl. Weiterbildung Beschäftigter | - | - |
| D Aufnahme einer Erwerbstätigkeit | 305 | 9,4 |
| Eingliederungszuschuss | 277 | 8,6 |
| Eingliederungszuschuss für besonders betroffene schwerbehinderte Menschen | 2 | 0,1 |
| Einstiegsgeld bei abhängiger sv-pflichtiger Erwerbstätigkeit | 13 | 0,4 |
| Beschäftigungszuschuss (Restabw.) | - | - |
| Einstiegsgeld bei selbständiger Erwerbstätigkeit | 4 | 0,1 |
| Leistungen zur Eingliederung von Selbständigen | 9 | 0,3 |
| E besondere Maßnahmen zur Teilhabe behinderter Menschen | - | - |
| besondere Maßnahmen zur beruflichen Weiterbildung behinderter Menschen | - | - |
| F Beschäftigung schaffende Maßnahmen | 35 | 1,1 |
| Arbeitsgelegenheiten | 35 | 1,1 |
| Förderung von Arbeitsverhältnissen | - | - |
| G Freie Förderung | 7 | 0,2 |
| Freie Förderung SGB II | 7 | 0,2 |
| nachrichtl.: Freie Förderung SGB II, Förderung von Arbeitsverhältnissen und Förderung schwer erreichbarer Jugendlicher ⁴⁾ | 7 | 0,2 |
| H Sonstige Leistungen | 6 | 0,2 |
| Reisekosten aus Anlass der Meldung beim Jobcenter | 6 | 0,2 |
| Erstattungen von Leistungen zur Rehabilitation an öffentlich-rechtliche Träger | - | - |

- 1) Leistungen zur Eingliederung in Arbeit nach den §§ 16 ff SGB II (ohne kommunale Eingliederungsleistungen nach § 16a SGB II) sowie § 16e SGB II a. F. zzgl. zusätzlicher Mittel aus Ausgaberesten gem. des Koalitionsvertrages.
- 2) Zugewiesene Mittel (Zeile 1) reduziert um die Umschichtungsbeträge zum Verwaltungsbudget und erhöht um die Rückeinnahmen aus dem Forderungseinzug für Altfälle (HHJ 2010 und früher) (Stand: März 2018, Datenquelle: Finanzauswertungssystem der Bundesagentur für Arbeit).
- 3) Umfasst alle Eingliederungsleistungen nach § 16 ff. SGB II (ohne kommunale Eingliederungsleistungen gem. § 16a SGB II), die durch den Bund erstattungsfähig sind; auf Basis der nach § 51b SGB II von den zugelassenen kommunalen Trägern an die BA-Statistik übermittelten Daten (per XSozial-BA-SGB II, Modul 1 geliefert) zuzüglich der Ausgaben der Finanzstellen aus dem Finanzsystem der BA. Plausible Angaben zu den (Ist) Ausgaben liegen nur insgesamt vor (vgl. Methodische Erläuterungen und Hinweise). Die Kosten für die Eignungsfeststellung nach § 16 SGB II in Verbindung mit § 32 SGB III können sowohl über das Verwaltungsbudget als auch als Eingliederungsleistung abgerechnet werden.
- 4) Die Zuteilung der Eingliederungsmittel für §§16e, 16f und 16h SGB II erfolgt gemeinsam, deshalb ist ein getrennter Nachweis nicht möglich.

Tabelle 2) Leistungen zur Eingliederung - Durchschnittliche Ausgaben je Förderung

Jobcenter Deutsche Weinstraße (Gebietsstand März 2019)

Berichtsjahr 2018, Datenstand März 2019

Ausgabedaten der zugelassenen kommunalen Träger liegen noch nicht vor, die ausgewiesenen Daten beinhalten ausschließlich jene aus den IT-Verfahren der BA. Eine Aktualisierung erfolgt zum 15.09.2019

| | durchschnittliche Ausgaben je Förderung pro Monat (in EURO) ¹⁾ | | Dauer der Leistung (Durchschnitt in Monaten) ²⁾ | |
|---|---|-------------|--|-------------|
| | 2018 | +/- Vorjahr | 2018 | +/- Vorjahr |
| | 1 | 2 | 3 | 4 |
| A Aktivierung und berufliche Eingliederung | | | | |
| Förderung aus dem Vermittlungsbudget ¹⁾²⁾ | 266 | 65 | x | x |
| Maßnahmen z. Aktivierung u. beruflichen Eingliederung | 1.223 | -97 | 1,8 | 0,1 |
| dav. Maßnahmen bei einem Arbeitgeber | 8 | -10 | 0,4 | - |
| Maßnahmen bei einem Träger | 1.543 | -188 | 2,2 | 0,1 |
| dar. Vermittlung in sv-pflichtige Beschäftigung ¹⁾²⁾ | 1.333 | 333 | x | x |
| Vermittlungsunterstützende Leistungen (Reha) ¹⁾²⁾ | x | x | x | x |
| dav. Förderung aus dem Vermittlungsbudget ¹⁾²⁾ | - | - | x | x |
| Maßnahmen z. Aktivierung u. berufl. Eingliederung | - | - | 2,6 | 0,8 |
| Probebeschäftigung behinderter Menschen | x | x | - | - |
| Arbeitshilfen für behinderte Menschen ¹⁾²⁾ | x | x | x | x |
| Förderung schwer zu erreichender junger Menschen | x | x | x | x |
| B Berufswahl und Berufsausbildung | | | | |
| Assistierte Ausbildung | 480 | -38 | 3,8 | -0,6 |
| Ausbildungsbegleitende Hilfen | 196 | -62 | 6,4 | -0,3 |
| Außerbetriebliche Berufsausbildung | 942 | -202 | 10,8 | -1,9 |
| Zuschüsse z. Ausbildungsvergütung für M. mit Behinderungen u. schwerb. M. | 298 | -122 | 23,0 | 11,5 |
| Einstiegsqualifizierung | 331 | -45 | 7,9 | 0,7 |
| Zuschuss f. Schwerbehinderte i. Anschluss a. Aus- und Weiterbildung | x | x | x | x |
| C Berufliche Weiterbildung | | | | |
| Förderung der beruflichen Weiterbildung | 699 | 39 | 6,0 | -0,2 |
| Rehabilitanden in Förderung der beruflichen Weiterbildung | 201 | 175 | 12,0 | 9,0 |
| Arbeitsentgeltzuschuss bei berufl. Weiterbildung Beschäftigter | x | x | - | - |
| D Aufnahme einer Erwerbstätigkeit | | | | |
| Eingliederungszuschuss | 811 | 65 | 4,1 | 0,4 |
| Eingliederungszuschuss f. bes. betr. schwerbehinderte Menschen | 43 | -440 | 6,5 | -5,8 |
| Einstiegsgeld bei abhängiger sv-pflichtiger Erwerbstätigkeit | 168 | x | 3,8 | 1,7 |
| Beschäftigungszuschuss (Restabw.) | x | x | - | - |
| Einstiegsgeld bei selbständiger Erwerbstätigkeit | 270 | x | 6,0 | 6,0 |
| Leistungen zur Eingliederung von Selbständigen ¹⁾²⁾ | 1.071 | 515 | x | x |
| E besondere Maßnahmen zur Teilhabe behinderter Menschen | | | | |
| besondere Maßn. z. beruflichen Weiterbildung behinderter Menschen | x | x | 12,4 | -1,2 |
| F Beschäftigung schaffende Maßnahmen | | | | |
| Arbeitsgelegenheiten | 183 | | 5,3 | -0,3 |
| Förderung von Arbeitsverhältnissen | x | x | - | - |
| G Freie Förderung | | | | |
| Freie Förderung SGB II ¹⁾²⁾ | 1.725 | x | x | x |

© Statistik der Bundesagentur für Arbeit

1) Berechnung Sp. 1: Durchschnittliche monatliche Ausgaben dividiert durch den durchschnittlichen Teilnehmerbestand. Die Berechnung ist nur bei zeitraumbezogenen Leistungen sinnvoll bzw. möglich. Für Einmalleistungen werden für die Berechnung der durchschnittlichen Ausgaben die Jahresausgaben durch die Anzahl der Leistungsfälle dividiert.

Somit werden bei den Einmalleistungen die Ergebnisse pro Fall ausgewiesen und sind mit den zeitraumbezogenen Ergebnissen der übrigen Instrumente nicht vergleichbar.

2) Die durchschnittliche Förderdauer wird auf Basis der Austritte eines Berichtsjahres und deren Förderbeginn und -ende ermittelt.

Die Berechnung ist nur bei zeitraumbezogenen Leistungen sinnvoll und möglich, nicht bei den Einmalleistungen.

3) Vgl. Methodische Hinweise im Tabellenblatt "Einstieg".

Tabelle 3) Leistungen zur Eingliederung: Frauen und Männer
3a) besonders förderungsbedürftige Personengruppen

Jobcenter Deutsche Weinstraße (Gebietsstand März 2019)
Berichtsjahr 2018, Datenstand März 2019

3a I) Zugang - Jahressumme¹⁾

| | Insgesamt | darunter: besonders förderungsbedürftige Personen | | | | | |
|--|--------------|---|---|--|-----------------------------------|------------------------------|---|
| | | Insgesamt ³⁾ | Langzeit- arbeits- lose (§ 18 Abs.1 SGB III) | schwerbe- hinderte Menschen / Gleichge- stellte | Ältere (55 Jahre und älter) | Berufs- rück- kehrende | Gering- qualifi- zierte ⁴⁾ |
| | | 1 | 2 | 3 | 4 | 5 | 6 |
| Arbeitslose Rechtskreis SGB II | 5.917 | 4.799 | x | 233 | 622 | 56 | 4.133 |
| A Aktivierung und berufliche Eingliederung | 2.048 | 1.547 | 418 | 94 | 178 | * | 1.263 |
| Vermittlungsbudget ²⁾ | 676 | 454 | 62 | 39 | 39 | * | 386 |
| Maßnahmen zur Aktivierung und beruflichen Eingliederung ²⁾ | 1.330 | 1.063 | 344 | 46 | 139 | 8 | 861 |
| dav. Maßnahmen bei einem Arbeitgeber | 277 | 201 | 35 | 8 | 15 | 3 | 170 |
| Maßnahmen bei einem Träger ²⁾ | 1.053 | 862 | 309 | 38 | 124 | 5 | 691 |
| dar. Vermittlung in sv-pflichtige Beschäftigung (eingelöste AVGS, bewilligt 1. Rate) ²⁾ | 6 | 4 | 3 | - | - | - | 4 |
| Vermittlungsunterstützende Leistungen (Reha) ²⁾ | 42 | 30 | 12 | 9 | - | - | 16 |
| dav. Vermittlungsbudget ²⁾ | 11 | 8 | * | 3 | - | - | 3 |
| Maßnahmen zur Aktivierung und beruflichen Eingliederung ²⁾ | 31 | 22 | * | 6 | - | - | 13 |
| Probebeschäftigung für Menschen mit Behinderungen | - | - | - | - | - | - | - |
| Arbeitshilfen für Menschen mit Behinderungen ²⁾ | - | - | - | - | - | - | - |
| Förderung schwer zu erreichender junger Menschen | - | - | - | - | - | - | - |
| B Berufswahl und Berufsausbildung | 69 | 65 | * | * | - | - | 64 |
| Assistierte Ausbildung | 28 | 27 | * | - | - | - | 27 |
| Ausbildungsbegleitende Hilfen | 15 | 14 | - | - | - | - | 14 |
| Außerbetriebliche Berufsausbildung | 10 | 10 | - | * | - | - | 10 |
| Zuschüsse z. Ausbildungsvergütung für M. mit Behinderungen u. schwerb. M. | 4 | 4 | - | * | - | - | 3 |
| Einstiegsqualifizierung | 12 | 10 | - | - | - | - | 10 |
| Zuschuss f. Schwerbehinderte i. Anschluss a. Aus- und Weiterbildung | - | - | - | - | - | - | - |
| C Berufliche Weiterbildung | 197 | 137 | 47 | * | 11 | * | 102 |
| Förderung der beruflichen Weiterbildung | 193 | 134 | * | * | 11 | * | * |
| Rehabilitanden in Förderung der beruflichen Weiterbildung | 4 | 3 | * | 3 | - | - | * |
| Arbeitsentgeltzuschuss zur beruflichen Weiterbildung Beschäftigter | - | - | - | - | - | - | - |
| D Aufnahme einer Erwerbstätigkeit | 123 | 85 | 22 | 8 | 14 | * | 69 |
| Eingliederungszuschuss | 81 | 58 | 13 | * | 8 | * | 48 |
| Eingliederungszuschuss f. bes. betr. schwerbehinderte Menschen | 4 | * | - | 3 | * | - | * |
| Einstiegsgeld bei abhängiger sv-pflichtiger Erwerbstätigkeit | 26 | 16 | * | * | * | - | 12 |
| Beschäftigungszuschuss (Restabwicklung) | - | - | - | - | - | - | - |
| Einstiegsgeld bei selbständiger Erwerbstätigkeit | 4 | * | * | - | - | - | * |
| Leistungen zur Eingliederung von Selbständigen ²⁾ | 8 | 6 | * | - | * | - | 5 |
| E besondere Maßnahmen z. Teilhabe v. Menschen m. Behinderungen | - | - | - | - | - | - | - |
| besondere Maßnahmen zur Weiterbildung | - | - | - | - | - | - | - |
| F Beschäftigung schaffende Maßnahmen | 37 | 32 | * | * | 7 | - | 27 |
| Arbeitsgelegenheiten in der Mehraufwandsvariante | 37 | 32 | * | * | 7 | - | 27 |
| Förderung von Arbeitsverhältnissen | - | - | - | - | - | - | - |
| G Freie Förderung | 4 | 4 | * | - | - | - | 4 |
| Freie Förderung SGB II ²⁾ | 4 | 4 | * | - | - | - | 4 |
| Summe (A, B, C, D, E, F, G) | 2.478 | 1.870 | 498 | 109 | 210 | 12 | 1.529 |

© Statistik der Bundesagentur für Arbeit

1) Die Förderdaten wurden durch Meldungen aus den IT-Fachverfahren der BA und auf Basis der nach § 51b SGB II von den zKT an die BA-Statistik übermittelten Daten ermittelt

(per XSozial-BA-SGB II geliefert, keine Schätzwerte und ohne Hochrechnung). Die Daten zu Arbeitslosen enthalten Daten aus den IT-Vermittlungssystemen der BA, Meldungen der zugelassenen kommunalen Träger (per XSozial-BA-SGB II geliefert) sowie Schätzwerte für zugelassene kommunale Träger, sofern keine Meldung vorlag.

2) Enthält ausschließlich oder teilweise Einmalleistungen, deren Darstellung nur als Zugang möglich ist.

3) Anzahl der Personen, die mindestens ein Personengruppenmerkmal besitzen.

4) Vgl. Methodische Hinweise im Tabellenblatt "Einstieg".

Tabelle 3) Leistungen zur Eingliederung: Frauen und Männer
3a) besonders förderungsbedürftige Personengruppen

Jobcenter Deutsche Weinstraße (Gebietsstand März 2019)
Berichtsjahr 2018, Datenstand März 2019

3a II) Anteile ¹⁾

| | Insgesamt | darunter: besonders förderungsbedürftige Personen | | | | | |
|--|--------------|---|--|--|-----------------------------------|------------------------------|---|
| | | Insgesamt ³⁾ | Langzeit- arbeits- lose (§ 18 Abs. 1 SGB III) | schwerbe- hinderte Menschen / Gleichge- stellte | Ältere (55 Jahre und älter) | Berufs- rück- kehrende | Gering- qualifi- zierte ⁴⁾ |
| | | 1 | 2 | 3 | 4 | 5 | 6 |
| Arbeitslose Rechtskreis SGB II | 5.917 | 81,1 | x | 3,9 | 10,5 | 0,9 | 69,8 |
| A Aktivierung und berufliche Eingliederung | 2.048 | 75,5 | 20,4 | 4,6 | 8,7 | * | 61,7 |
| Vermittlungsbudget ²⁾ | 676 | 67,2 | 9,2 | 5,8 | 5,8 | * | 57,1 |
| Maßnahmen zur Aktivierung und beruflichen Eingliederung ²⁾ | 1.330 | 79,9 | 25,9 | 3,5 | 10,5 | 0,6 | 64,7 |
| dav. Maßnahmen bei einem Arbeitgeber | 277 | 72,6 | 12,6 | 2,9 | 5,4 | 1,1 | 61,4 |
| Maßnahmen bei einem Träger ²⁾ | 1.053 | 81,9 | 29,3 | 3,6 | 11,8 | 0,5 | 65,6 |
| dar. Vermittlung in sv-pflichtige Beschäftigung (eingelöste AVGS, bewilligt 1. Rate) ²⁾ | 6 | 66,7 | 50,0 | - | - | - | 66,7 |
| Vermittlungsunterstützende Leistungen (Reha) ²⁾ | 42 | 71,4 | 28,6 | 21,4 | - | - | 38,1 |
| dav. Vermittlungsbudget ²⁾ | 11 | 72,7 | * | 27,3 | - | - | 27,3 |
| Maßnahmen zur Aktivierung und beruflichen Eingliederung ²⁾ | 31 | 71,0 | * | 19,4 | - | - | 41,9 |
| Probebeschäftigung für Menschen mit Behinderungen | - | x | x | x | x | x | x |
| Arbeitshilfen für Menschen mit Behinderungen ²⁾ | - | x | x | x | x | x | x |
| Förderung schwer zu erreichender junger Menschen | - | x | x | x | x | x | x |
| B Berufswahl und Berufsausbildung | 69 | 94,2 | * | * | - | - | 92,8 |
| Assistierte Ausbildung | 28 | 96,4 | * | - | - | - | 96,4 |
| Ausbildungsbegleitende Hilfen | 15 | 93,3 | - | - | - | - | 93,3 |
| Außerbetriebliche Berufsausbildung | 10 | 100,0 | - | * | - | - | 100,0 |
| Zuschüsse z. Ausbildungsvergütung für M. mit Behinderungen u. schwerb. M. | 4 | 100,0 | - | * | - | - | 75,0 |
| Einstiegsqualifizierung | 12 | 83,3 | - | - | - | - | 83,3 |
| Zuschuss f. Schwerbehinderte i. Anschluss a. Aus- und Weiterbildung | - | x | x | x | x | x | x |
| C Berufliche Weiterbildung | 197 | 69,5 | 23,9 | * | 5,6 | * | 51,8 |
| Förderung der beruflichen Weiterbildung | 193 | 69,4 | * | * | 5,7 | * | * |
| Rehabilitanden in Förderung der beruflichen Weiterbildung | 4 | 75,0 | * | 75,0 | - | - | * |
| Arbeitsentgeltzuschuss zur beruflichen Weiterbildung Beschäftigter | - | x | x | x | x | x | x |
| D Aufnahme einer Erwerbstätigkeit | 123 | 69,1 | 17,9 | 6,5 | 11,4 | * | 56,1 |
| Eingliederungszuschuss | 81 | 71,6 | 16,0 | * | 9,9 | * | 59,3 |
| Eingliederungszuschuss f. bes. betr. schwerbehinderte Menschen | 4 | * | - | 75,0 | * | - | * |
| Einstiegsgeld bei abhängiger sv-pflichtiger Erwerbstätigkeit | 26 | 61,5 | * | * | * | - | 46,2 |
| Beschäftigungszuschuss (Restabwicklung) | - | x | x | x | x | x | x |
| Einstiegsgeld bei selbständiger Erwerbstätigkeit | 4 | * | * | - | - | - | * |
| Leistungen zur Eingliederung von Selbständigen ²⁾ | 8 | 75,0 | * | - | * | - | 62,5 |
| E besondere Maßnahmen z. Teilhabe v. Menschen m. Behinderungen | - | x | x | x | x | x | x |
| besondere Maßnahmen zur Weiterbildung | - | x | x | x | x | x | x |
| F Beschäftigung schaffende Maßnahmen | 37 | 86,5 | * | * | 18,9 | - | 73,0 |
| Arbeitsgelegenheiten in der Mehraufwandsvariante | 37 | 86,5 | * | * | 18,9 | - | 73,0 |
| Förderung von Arbeitsverhältnissen | - | x | x | x | x | x | x |
| G Freie Förderung | 4 | 100,0 | * | - | - | - | 100,0 |
| Freie Förderung SGB II ²⁾ | 4 | 100,0 | * | - | - | - | 100,0 |
| Summe (A, B, C, D, E, F, G) | 2.478 | 75,5 | 20,1 | 4,4 | 8,5 | 0,5 | 61,7 |

© Statistik der Bundesagentur für Arbeit

1) Die Förderdaten wurden durch Meldungen aus den IT-Fachverfahren der BA und auf Basis der nach § 51b SGB II von den zKT an die BA-Statistik übermittelten Daten ermittelt

(per XSozial-BA-SGB II geliefert, keine Schätzwerte und ohne Hochrechnung). Die Daten zu Arbeitslosen enthalten Daten aus den IT-Vermittlungssystemen der BA, Meldungen der zugelassenen kommunalen Träger (per XSozial-BA-SGB II geliefert) sowie Schätzwerte für zugelassene kommunale Träger, sofern keine Meldung vorlag.

2) Enthält ausschließlich oder teilweise Einmalleistungen, deren Darstellung nur als Zugang möglich ist.

3) Anzahl der Personen, die mindestens ein Personengruppenmerkmal besitzen.

4) Vgl. Methodische Hinweise im Tabellenblatt "Einstieg".

Tabelle 3) Leistungen zur Eingliederung: Frauen und Männer
3b) besonders förderungsbedürftige Personengruppen

Jobcenter Deutsche Weinstraße (Gebietsstand März 2019)
Berichtsjahr 2018, Datenstand März 2019

3b I) Bestand - Jahresdurchschnitt ¹⁾

| | Insgesamt | darunter: besonders förderungsbedürftige Personen | | | | | |
|--|------------|---|--|--|-----------------------------------|------------------------------|---|
| | | Insgesamt ³⁾ | Langzeit- arbeits- lose (§ 18 Abs. 1 SGB III) | schwerbe- hinderte Menschen / Gleichge- stellte | Ältere (55 Jahre und älter) | Berufs- rück- kehrende | Gering- qualifi- zierte ⁴⁾ |
| | | 1 | 2 | 3 | 4 | 5 | 6 |
| Arbeitslose Rechtskreis SGB II | 2.170 | 1.895 | 1.006 | 119 | 335 | 23 | 1.459 |
| A Aktivierung und berufliche Eingliederung | 230 | 192 | 82 | 12 | 30 | 2 | 153 |
| Vermittlungsbudget ²⁾ | x | x | x | x | x | x | x |
| Maßnahmen zur Aktivierung und beruflichen Eingliederung ²⁾ | 222 | 188 | 80 | 12 | 30 | 2 | 151 |
| dav. Maßnahmen bei einem Arbeitgeber | 8 | 6 | 1 | 0 | 0 | - | 6 |
| Maßnahmen bei einem Träger ²⁾ | 214 | 182 | 79 | 12 | 30 | 2 | 145 |
| dar. Vermittlung in sv-pflichtige Beschäftigung (eingelöste AVGS, bewilligt 1. Rate) ²⁾ | x | x | x | x | x | x | x |
| Vermittlungsunterstützende Leistungen (Reha) ²⁾ | x | x | x | x | x | x | x |
| dav. Vermittlungsbudget ²⁾ | x | x | x | x | x | x | x |
| Maßnahmen zur Aktivierung und beruflichen Eingliederung ²⁾ | 8 | 4 | 2 | 0 | - | - | 3 |
| Probebeschäftigung für Menschen mit Behinderungen | - | - | - | - | - | - | - |
| Arbeitshilfen für Menschen mit Behinderungen ²⁾ | x | x | x | x | x | x | x |
| Förderung schwer zu erreichender junger Menschen | - | - | - | - | - | - | - |
| B Berufswahl und Berufsausbildung | 56 | 51 | 1 | 1 | - | - | 51 |
| Assistierte Ausbildung | 18 | 16 | 1 | - | - | - | 16 |
| Ausbildungsbegleitende Hilfen | 9 | 9 | - | - | - | - | 9 |
| Außerbetriebliche Berufsausbildung | 17 | 16 | - | 0 | - | - | 16 |
| Zuschüsse z. Ausbildungsvergütung für M. mit Behinderungen u. schwerb. M. | 5 | 5 | - | 0 | - | - | 5 |
| Einstiegsqualifizierung | 6 | 6 | - | - | - | - | 6 |
| Zuschuss f. Schwerbehinderte i. Anschluss a. Aus- und Weiterbildung | - | - | - | - | - | - | - |
| C Berufliche Weiterbildung | 89 | 60 | 14 | 1 | 1 | 3 | 50 |
| Förderung der beruflichen Weiterbildung | 85 | 57 | 13 | 0 | 1 | 3 | 49 |
| Rehabilitanden in Förderung der beruflichen Weiterbildung | 4 | 3 | 1 | 1 | - | - | 2 |
| Arbeitsentgeltzuschuss zur beruflichen Weiterbildung Beschäftigter | - | - | - | - | - | - | - |
| D Aufnahme einer Erwerbstätigkeit | 40 | 28 | 7 | 6 | 4 | 0 | 21 |
| Eingliederungszuschuss | 29 | 20 | 5 | 2 | 3 | 0 | 16 |
| Eingliederungszuschuss f. bes. betr. schwerbehinderte Menschen | 4 | 4 | 1 | 3 | 0 | - | 1 |
| Einstiegsgeld bei abhängiger sv-pflichtiger Erwerbstätigkeit | 7 | 4 | 1 | 1 | 1 | - | 3 |
| Beschäftigungszuschuss (Restabwicklung) | - | - | - | - | - | - | - |
| Einstiegsgeld bei selbständiger Erwerbstätigkeit | 1 | 1 | 1 | - | - | - | 1 |
| Leistungen zur Eingliederung von Selbständigen ²⁾ | - | - | - | - | - | - | - |
| E besondere Maßnahmen z. Teilhabe v. Menschen m. Behinderungen | 1 | - | - | - | - | - | - |
| besondere Maßnahmen zur Weiterbildung | 1 | - | - | - | - | - | - |
| F Beschäftigung schaffende Maßnahmen | 16 | 14 | 4 | 1 | 3 | - | 12 |
| Arbeitsgelegenheiten in der Mehraufwandsvariante | 16 | 14 | 4 | 1 | 3 | - | 12 |
| Förderung von Arbeitsverhältnissen | - | - | - | - | - | - | - |
| G Freie Förderung | 1 | 1 | 0 | - | - | - | 1 |
| Freie Förderung SGB II ²⁾ | 1 | 1 | 0 | - | - | - | 1 |
| Summe (A, B, C, D, E, F, G) | 433 | 346 | 108 | 21 | 38 | 4 | 288 |

© Statistik der Bundesagentur für Arbeit

1) Die Förderdaten wurden durch Meldungen aus den IT-Fachverfahren der BA und auf Basis der nach § 51b SGB II von den zKT an die BA-Statistik übermittelten Daten ermittelt

(per XSozial-BA-SGB II geliefert, keine Schätzwerte und ohne Hochrechnung). Die Daten zu Arbeitslosen enthalten Daten aus den IT-Vermittlungssystemen der BA, Meldungen der zugelassenen kommunalen Träger (per XSozial-BA-SGB II geliefert) sowie Schätzwerte für zugelassene kommunale Träger, sofern keine Meldung vorlag.

2) Enthält ausschließlich oder teilweise Einmalleistungen, deren Darstellung nur als Zugang möglich ist.

3) Anzahl der Personen, die mindestens ein Personengruppenmerkmal besitzen.

4) Vgl. Methodische Hinweise im Tabellenblatt "Einstieg".

Tabelle 3) Leistungen zur Eingliederung: Frauen und Männer
3b) besonders förderungsbedürftige Personengruppen

Jobcenter Deutsche Weinstraße (Gebietsstand März 2019)
Berichtsjahr 2018, Datenstand März 2019

3b II) Anteile ¹⁾

| | Insgesamt | darunter: besonders förderungsbedürftige Personen | | | | | |
|--|------------|---|--|--|-----------------------------------|------------------------------|---|
| | | Insgesamt ³⁾ | Langzeit- arbeits- lose (§ 18 Abs. 1 SGB III) | schwerbe- hinderte Menschen / Gleichge- stellte | Ältere (55 Jahre und älter) | Berufs- rück- kehrende | Gering- qualifi- zierte ⁴⁾ |
| | | 1 | 2 | 3 | 4 | 5 | 6 |
| Arbeitslose Rechtskreis SGB II | 2.170 | 87,3 | 46,4 | 5,5 | 15,4 | 1,1 | 67,2 |
| A Aktivierung und berufliche Eingliederung | 230 | 83,5 | 35,6 | 5,3 | 12,9 | 0,7 | 66,7 |
| Vermittlungsbudget ²⁾ | x | x | x | x | x | x | x |
| Maßnahmen zur Aktivierung und beruflichen Eingliederung ²⁾ | 222 | 84,7 | 35,9 | 5,4 | 13,4 | 0,7 | 67,9 |
| dav. Maßnahmen bei einem Arbeitgeber | 8 | 76,5 | 11,2 | 1,0 | 2,0 | - | 71,4 |
| Maßnahmen bei einem Träger ²⁾ | 214 | 85,0 | 36,9 | 5,5 | 13,8 | 0,7 | 67,7 |
| dar. Vermittlung in sv-pflichtige Beschäftigung (eingelöste AVGS, bewilligt 1. Rate) ²⁾ | x | x | x | x | x | x | x |
| Vermittlungsunterstützende Leistungen (Reha) ²⁾ | x | x | x | x | x | x | x |
| dav. Vermittlungsbudget ²⁾ | x | x | x | x | x | x | x |
| Maßnahmen zur Aktivierung und beruflichen Eingliederung ²⁾ | 8 | 50,0 | 27,7 | 3,2 | - | - | 33,0 |
| Probeschäftigung für Menschen mit Behinderungen | - | x | x | x | x | x | x |
| Arbeitshilfen für Menschen mit Behinderungen ²⁾ | x | x | x | x | x | x | x |
| Förderung schwer zu erreichender junger Menschen | - | x | x | x | x | x | x |
| B Berufswahl und Berufsausbildung | 56 | 92,1 | 2,1 | 1,2 | - | - | 91,3 |
| Assistierte Ausbildung | 18 | 87,2 | 6,4 | - | - | - | 87,2 |
| Ausbildungsbegleitende Hilfen | 9 | 96,3 | - | - | - | - | 96,3 |
| Außerbetriebliche Berufsausbildung | 17 | 94,1 | - | 1,5 | - | - | 94,1 |
| Zuschüsse z. Ausbildungsvergütung für M. mit Behinderungen u. schwerb. M. | 5 | 100,0 | - | 8,2 | - | - | 91,8 |
| Einstiegsqualifizierung | 6 | 88,2 | - | - | - | - | 88,2 |
| Zuschuss f. Schwerbehinderte i. Anschluss a. Aus- und Weiterbildung | - | x | x | x | x | x | x |
| C Berufliche Weiterbildung | 89 | 67,0 | 15,7 | 1,1 | 1,1 | 3,0 | 56,4 |
| Förderung der beruflichen Weiterbildung | 85 | 67,4 | 15,2 | 0,4 | 1,2 | 3,1 | 57,4 |
| Rehabilitanden in Förderung der beruflichen Weiterbildung | 4 | 59,6 | 25,0 | 15,4 | - | - | 36,5 |
| Arbeitsentgeltzuschuss zur beruflichen Weiterbildung Beschäftigter | - | x | x | x | x | x | x |
| D Aufnahme einer Erwerbstätigkeit | 40 | 70,7 | 17,0 | 15,1 | 10,0 | 0,6 | 52,3 |
| Eingliederungszuschuss | 29 | 71,6 | 15,8 | 7,9 | 10,5 | 0,9 | 57,6 |
| Eingliederungszuschuss f. bes. betr. schwerbehinderte Menschen | 4 | 97,8 | 13,3 | 84,4 | 4,4 | - | 26,7 |
| Einstiegsgeld bei abhängiger sv-pflichtiger Erwerbstätigkeit | 7 | 54,4 | 20,3 | 10,1 | 12,7 | - | 43,0 |
| Beschäftigungszuschuss (Restabwicklung) | - | x | x | x | x | x | x |
| Einstiegsgeld bei selbständiger Erwerbstätigkeit | 1 | 56,3 | 37,5 | - | - | - | 56,3 |
| Leistungen zur Eingliederung von Selbständigen ²⁾ | - | x | x | x | x | x | x |
| E besondere Maßnahmen z. Teilhabe v. Menschen m. Behinderungen | 1 | - | - | - | - | - | - |
| besondere Maßnahmen zur Weiterbildung | 1 | - | - | - | - | - | - |
| F Beschäftigung schaffende Maßnahmen | 16 | 87,8 | 26,5 | 5,3 | 19,0 | - | 74,1 |
| Arbeitsgelegenheiten in der Mehraufwandsvariante | 16 | 87,8 | 26,5 | 5,3 | 19,0 | - | 74,1 |
| Förderung von Arbeitsverhältnissen | - | x | x | x | x | x | x |
| G Freie Förderung | 1 | 100,0 | 30,8 | - | - | - | 100,0 |
| Freie Förderung SGB II ²⁾ | 1 | 100,0 | 30,8 | - | - | - | 100,0 |
| Summe (A, B, C, D, E, F, G) | 433 | 80,1 | 25,1 | 4,8 | 8,7 | 1,0 | 66,6 |

© Statistik der Bundesagentur für Arbeit

1) Die Förderdaten wurden durch Meldungen aus den IT-Fachverfahren der BA und auf Basis der nach § 51b SGB II von den zkt an die BA-Statistik übermittelten Daten ermittelt

(per XSozial-BA-SGB II geliefert, keine Schätzwerte und ohne Hochrechnung). Die Daten zu Arbeitslosen enthalten Daten aus den IT-Vermittlungssystemen der BA, Meldungen der zugelassenen kommunalen Träger (per XSozial-BA-SGB II geliefert) sowie Schätzwerte für zugelassene kommunale Träger, sofern keine Meldung vorlag.

2) Enthält ausschließlich oder teilweise Einmalleistungen, deren Darstellung nur als Zugang möglich ist.

3) Anzahl der Personen, die mindestens ein Personengruppenmerkmal besitzen.

4) Vgl. Methodische Hinweise im Tabellenblatt "Einstieg".

Tabelle 3) Leistungen zur Eingliederung: Frauen und Männer
3c) Jüngere (bei Eintritt unter 25 Jahre)

 Jobcenter Deutsche Weinstraße (Gebietsstand März 2019)
 Berichtsjahr 2018, Datenstand März 2019

 3c I) Zugang und Bestand ¹⁾

| | Insgesamt | | Frauen | |
|--|------------|-----------|------------|-----------|
| | Zugang | Bestand | Zugang | Bestand |
| | 1 | 2 | 3 | 4 |
| Arbeitslose Rechtskreis SGB II | 1.013 | 188 | 393 | 76 |
| A Aktivierung und berufliche Eingliederung | 277 | 31 | 98 | 10 |
| Vermittlungsbudget ²⁾ | 119 | x | 43 | x |
| Maßnahmen zur Aktivierung und beruflichen Eingliederung ²⁾ | 143 | 29 | 48 | 9 |
| dav. Maßnahmen bei einem Arbeitgeber | 53 | 2 | 18 | 1 |
| Maßnahmen bei einem Träger ²⁾ | 90 | 26 | 30 | 8 |
| dar. Vermittlung in sv-pflichtige Beschäftigung (eingelöste AVGS, bewilligt 1. Rate) ²⁾ | * | x | * | x |
| Vermittlungsunterstützende Leistungen (Reha) ²⁾ | 15 | x | 7 | x |
| dav. Vermittlungsbudget ²⁾ | 3 | x | * | x |
| Maßnahmen zur Aktivierung und beruflichen Eingliederung ²⁾ | 12 | 3 | * | 1 |
| Probebeschäftigung für Menschen mit Behinderungen | - | - | - | - |
| Arbeitshilfen für Menschen mit Behinderungen ²⁾ | - | x | - | x |
| Förderung schwer zu erreichender junger Menschen | - | - | - | - |
| B Berufswahl und Berufsausbildung | 49 | 46 | * | 12 |
| Assistierte Ausbildung | 22 | 16 | 3 | 3 |
| Ausbildungsbegleitende Hilfen | 6 | 5 | * | 2 |
| Außerbetriebliche Berufsausbildung | 10 | 16 | * | 5 |
| Zuschüsse z. Ausbildungsvergütung für M. mit Behinderungen u. schwerb. M. | 3 | 4 | - | 1 |
| Einstiegsqualifizierung | 8 | 5 | * | 2 |
| Zuschuss f. Schwerbehinderte i. Anschluss a. Aus- und Weiterbildung | - | - | - | - |
| C Berufliche Weiterbildung | * | 4 | * | 0 |
| Förderung der beruflichen Weiterbildung | * | 4 | * | 0 |
| Rehabilitanden in Förderung der beruflichen Weiterbildung | - | 0 | - | 0 |
| Arbeitsentgeltzuschuss zur beruflichen Weiterbildung Beschäftigter | - | - | - | - |
| D Aufnahme einer Erwerbstätigkeit | 9 | 4 | - | - |
| Eingliederungszuschuss | * | 3 | - | - |
| Eingliederungszuschuss f. bes. betr. schwerbehinderte Menschen | * | 1 | - | - |
| Einstiegs geld bei abhängiger sv-pflichtiger Erwerbstätigkeit | - | 0 | - | - |
| Beschäftigungszuschuss (Restabwicklung) | - | - | - | - |
| Einstiegs geld bei selbständiger Erwerbstätigkeit | - | - | - | - |
| Leistungen zur Eingliederung von Selbständigen ²⁾ | - | - | - | - |
| E besondere Maßnahmen z. Teilhabe v. Menschen m. Behinderungen | - | - | - | - |
| besondere Maßnahmen zur Weiterbildung | - | - | - | - |
| F Beschäftigung schaffende Maßnahmen | - | - | - | - |
| Arbeitsgelegenheiten in der Mehraufwandsvariante | - | - | - | - |
| Förderung von Arbeitsverhältnissen | - | - | - | - |
| G Freie Förderung | * | 0 | - | - |
| Freie Förderung SGB II ²⁾ | * | 0 | - | - |
| Summe (A, B, C, D, E, F, G) | 339 | 85 | 106 | 23 |

© Statistik der Bundesagentur für Arbeit

1) Die Förderdaten wurden durch Meldungen aus den IT-Fachverfahren der BA und auf Basis der nach § 51b SGB II von den zKT an die BA-Statistik übermittelten Daten ermittelt (per XSozial-BA-SGB II geliefert, keine Schätzwerte und ohne Hochrechnung). Die Daten zu Arbeitslosen enthalten Daten aus den IT-Vermittlungssystemen der BA, Meldungen der zugelassenen kommunalen Träger (per XSozial-BA-SGB II geliefert) sowie Schätzwerte für zugelassene kommunale Träger, sofern keine Meldung vorlag.

2) Enthält ausschließlich oder teilweise Einmalleistungen, deren Darstellung nur als Zugang möglich ist.

Tabelle 3) Leistungen zur Eingliederung: Frauen und Männer
3c) Jüngere (bei Eintritt unter 25 Jahre)

 Jobcenter Deutsche Weinstraße (Gebietsstand März 2019)
 Berichtsjahr 2018, Datenstand März 2019

 3c II) Anteile an insgesamt ¹⁾

| | in % von Tabelle 3a/ 3b Insgesamt | | in % von Tabelle 4a/ 4b Frauen insgesamt | |
|--|--------------------------------------|-------------|---|-------------|
| | Zugang | Bestand | Zugang | Bestand |
| | 1 | 2 | 3 | 4 |
| Arbeitslose Rechtskreis SGB II | 17,1 | 8,6 | 15,6 | 7,7 |
| A Aktivierung und berufliche Eingliederung | 13,5 | 13,6 | 12,7 | 10,8 |
| Vermittlungsbudget ²⁾ | 17,6 | x | 18,7 | x |
| Maßnahmen zur Aktivierung und beruflichen Eingliederung ²⁾ | 10,8 | 12,9 | 9,2 | 9,8 |
| dav. Maßnahmen bei einem Arbeitgeber | 19,1 | 28,6 | 19,8 | 30,8 |
| Maßnahmen bei einem Träger ²⁾ | 8,5 | 12,3 | 7,0 | 9,3 |
| dar. Vermittlung in sv-pflichtige Beschäftigung (eingelöste AVGS, bewilligt 1. Rate) ²⁾ | * | x | * | x |
| Vermittlungsunterstützende Leistungen (Reha) ²⁾ | 35,7 | x | 36,8 | x |
| dav. Vermittlungsbudget ²⁾ | 27,3 | x | * | x |
| Maßnahmen zur Aktivierung und beruflichen Eingliederung ²⁾ | 38,7 | 33,0 | * | 48,4 |
| Probebeschäftigung für Menschen mit Behinderungen | x | x | x | x |
| Arbeitshilfen für Menschen mit Behinderungen ²⁾ | x | x | x | x |
| Förderung schwer zu erreichender junger Menschen | x | x | x | x |
| B Berufswahl und Berufsausbildung | 71,0 | 82,3 | * | 84,5 |
| Assistierte Ausbildung | 78,6 | 90,4 | 75,0 | 90,2 |
| Ausbildungsbegleitende Hilfen | 40,0 | 50,9 | * | 83,3 |
| Außerbetriebliche Berufsausbildung | 100,0 | 94,1 | * | 83,1 |
| Zuschüsse z. Ausbildungsvergütung für M. mit Behinderungen u. schwerb. M. | 75,0 | 72,1 | * | 70,6 |
| Einstiegsqualifizierung | 66,7 | 80,3 | * | 90,5 |
| Zuschuss f. Schwerbehinderte i. Anschluss a. Aus- und Weiterbildung | x | x | x | x |
| C Berufliche Weiterbildung | * | 4,6 | * | 0,9 |
| Förderung der beruflichen Weiterbildung | * | 4,6 | * | 0,5 |
| Rehabilitanden in Förderung der beruflichen Weiterbildung | - | 3,8 | * | 6,1 |
| Arbeitsentgeltzuschuss zur beruflichen Weiterbildung Beschäftigter | x | x | x | x |
| D Aufnahme einer Erwerbstätigkeit | 7,3 | 9,8 | - | - |
| Eingliederungszuschuss | * | 10,5 | - | - |
| Eingliederungszuschuss f. bes. betr. schwerbehinderte Menschen | * | 15,6 | * | - |
| Einstiegs geld bei abhängiger sv-pflichtiger Erwerbstätigkeit | - | 5,1 | - | - |
| Beschäftigungszuschuss (Restabwicklung) | x | x | x | x |
| Einstiegs geld bei selbständiger Erwerbstätigkeit | - | - | * | - |
| Leistungen zur Eingliederung von Selbständigen ²⁾ | - | x | - | x |
| E besondere Maßnahmen z. Teilhabe v. Menschen m. Behinderungen | x | - | x | - |
| besondere Maßnahmen zur Weiterbildung | x | - | x | - |
| F Beschäftigung schaffende Maßnahmen | - | - | - | - |
| Arbeitsgelegenheiten in der Mehraufwandsvariante | - | - | - | - |
| Förderung von Arbeitsverhältnissen | x | x | x | x |
| G Freie Förderung | * | 30,8 | x | x |
| Freie Förderung SGB II ²⁾ | * | 30,8 | x | x |
| Summe (A, B, C, D, E, F, G) | 13,7 | 19,7 | 11,8 | 14,5 |

© Statistik der Bundesagentur für Arbeit

1) Die Förderdaten wurden durch Meldungen aus den IT-Fachverfahren der BA und auf Basis der nach § 51b SGB II von den zKT an die BA-Statistik übermittelten Daten ermittelt (per XSozial-BA-SGB II geliefert, keine Schätzwerte und ohne Hochrechnung). Die Daten zu Arbeitslosen enthalten Daten aus den IT-Vermittlungssystemen der BA, Meldungen der zugelassenen kommunalen Träger (per XSozial-BA-SGB II geliefert) sowie Schätzwerte für zugelassene kommunale Träger, sofern keine Meldung vorlag.

2) Enthält ausschließlich oder teilweise Einmalleistungen, deren Darstellung nur als Zugang möglich ist.

Tabelle 4) Leistungen zur Eingliederung: Frauen
4a) besonders förderungsbedürftige Personengruppen

Jobcenter Deutsche Weinstraße (Gebietsstand März 2019)
Berichtsjahr 2018, Datenstand März 2019

4a) Zugang - Jahressumme ¹⁾

| | Insgesamt | in % von Tab. 3a insgesamt | darunter (Spalte 1): besonders förderungsbedürftige Personen | | | | | |
|--|------------|----------------------------|--|--|---------------------------------------|-----------------------------|--------------------|-----------------------------------|
| | | | Insgesamt ³⁾ | Langzeitarbeitslose (§ 18 Abs.1 SGB III) | schwerbehinderte M. / Gleichgestellte | Ältere (55 Jahre und älter) | Berufsrückkehrende | Geringqualifizierte ⁴⁾ |
| | | | 1 | 2 | 3 | 4 | 5 | 6 |
| Arbeitslose Rechtskreis SGB II | 2.519 | 42,6 | 2.033 | x | 80 | 255 | 55 | 1.721 |
| A Aktivierung und berufliche Eingliederung | 770 | 37,6 | 588 | 166 | 41 | 73 | * | 464 |
| Vermittlungsbudget ²⁾ | 230 | 34,0 | 160 | 21 | * | 18 | * | 128 |
| Maßnahmen zur Aktivierung und beruflichen Eingliederung ²⁾ | 521 | 39,2 | 414 | 145 | 15 | 55 | 8 | 330 |
| dav. Maßnahmen bei einem Arbeitgeber | 91 | 32,9 | 67 | 16 | 5 | 3 | 3 | 51 |
| Maßnahmen bei einem Träger ²⁾ | 430 | 40,8 | 347 | 129 | 10 | 52 | 5 | 279 |
| dar. Vermittlung in sv-pflichtige Beschäftigung (eingelöste AVGS, bewilligt 1. Rate) ²⁾ | 3 | 50,0 | * | * | - | - | - | * |
| Vermittlungsunterstützende Leistungen (Reha) ²⁾ | 19 | 45,2 | 14 | - | * | - | - | 6 |
| dav. Vermittlungsbudget ²⁾ | 5 | 45,5 | 4 | - | 3 | - | - | * |
| Maßnahmen zur Aktivierung und beruflichen Eingliederung ²⁾ | 14 | 45,2 | 10 | - | * | - | - | * |
| Probebeschäftigung für Menschen mit Behinderungen | - | x | - | - | - | - | - | - |
| Arbeitshilfen für Menschen mit Behinderungen ²⁾ | - | x | - | - | - | - | - | - |
| Förderung schwer zu erreichender junger Menschen | - | x | - | - | - | - | - | - |
| B Berufswahl und Berufsausbildung | 11 | 15,9 | * | * | * | - | - | * |
| Assistierte Ausbildung | 4 | 14,3 | 4 | * | - | - | - | 4 |
| Ausbildungsbegleitende Hilfen | * | * | * | - | - | - | - | * |
| Außerbetriebliche Berufsausbildung | * | * | * | - | * | - | - | * |
| Zuschüsse z. Ausbildungsvergütung für M. mit Behinderungen u. schweb. M. | * | * | * | - | * | - | - | - |
| Einstiegsqualifizierung | 3 | 25,0 | 3 | - | - | - | - | 3 |
| Zuschuss f. Schwerbehinderte i. Anschluss a. Aus- und Weiterbildung | - | x | - | - | - | - | - | - |
| C Berufliche Weiterbildung | 80 | 40,6 | 57 | 17 | * | 5 | * | 45 |
| Förderung der beruflichen Weiterbildung | * | * | * | * | - | 5 | * | 45 |
| Rehabilitanden in Förderung der beruflichen Weiterbildung | * | * | * | * | * | - | - | - |
| Arbeitsentgeltzuschuss zur beruflichen Weiterbildung Beschäftigter | - | x | - | - | - | - | - | - |
| D Aufnahme einer Erwerbstätigkeit | 35 | 28,5 | 24 | * | * | 4 | * | 19 |
| Eingliederungszuschuss | 18 | 22,2 | 13 | 6 | * | * | * | 9 |
| Eingliederungszuschuss f. bes. betr. schwerbehinderte Menschen | * | * | * | - | * | * | - | * |
| Einstiegsgeld bei abhängiger sv-pflichtiger Erwerbstätigkeit | 8 | 30,8 | 6 | * | * | * | - | 5 |
| Beschäftigungszuschuss (Restabwicklung) | - | x | - | - | - | - | - | - |
| Einstiegsgeld bei selbständiger Erwerbstätigkeit | * | * | - | - | - | - | - | - |
| Leistungen zur Eingliederung von Selbständigen ²⁾ | 5 | 62,5 | * | * | - | - | - | * |
| E besondere Maßnahmen z. Teilhabe v. Menschen m. Behinderungen | - | x | - | - | - | - | - | - |
| besondere Maßnahmen zur Weiterbildung | - | x | - | - | - | - | - | - |
| F Beschäftigung schaffende Maßnahmen | 4 | 10,8 | * | * | - | - | - | * |
| Arbeitsgelegenheiten in der Mehraufwandsvariante | 4 | 10,8 | * | * | - | - | - | * |
| Förderung von Arbeitsverhältnissen | - | x | - | - | - | - | - | - |
| G Freie Förderung | - | - | - | - | - | - | - | - |
| Freie Förderung SGB II ²⁾ | - | - | - | - | - | - | - | - |
| Summe (A, B, C, D, E, F, G) | 900 | 36,3 | 682 | 195 | 49 | 82 | 12 | 540 |

© Statistik der Bundesagentur für Arbeit

1) Die Förderdaten wurden durch Meldungen aus den IT-Fachverfahren der BA und auf Basis der nach § 51b SGB II von den zkt an die BA-Statistik übermittelten Daten ermittelt (per XSozial-BA-SGB II geliefert, keine Schätzwerte und ohne Hochrechnung). Die Daten zu Arbeitslosen enthalten Daten aus den IT-Vermittlungssystemen der BA, Meldungen der zugelassenen kommunalen Träger (per XSozial-BA-SGB II geliefert) sowie Schätzwerte für zugelassene kommunale Träger, sofern keine Meldung vorlag.

2) Enthält ausschließlich oder teilweise Einmalleistungen, deren Darstellung nur als Zugang möglich ist.

3) Anzahl der Personen, die mindestens ein Personengruppenmerkmal besitzen.

4) Vgl. Methodische Hinweise im Tabellenblatt "Einstieg".

Tabelle 4) Leistungen zur Eingliederung: Frauen
4b) besonders förderungsbedürftige Personengruppen

Jobcenter Deutsche Weinstraße (Gebietsstand März 2019)
Berichtsjahr 2018, Datenstand März 2019

4b) Bestand - Jahresdurchschnitt ¹⁾

| | Insge- samt | in % von Tabelle 3b Ins- gesamt | darunter (Spalte 1): besonders förderungsbedürftige Personen | | | | | |
|--|----------------|--|---|---|---|--------------------------------------|-----------------------------------|---|
| | | | Insge- samt ³⁾ | Langzeit- arbeits- lose (§ 18 Abs.1 SGB III) | schwer- behin- derte M. / Gleichge- stellte | Ältere (55 Jahre und älter) | Berufs- rück- kehren- de | Gering- qualifi- zierte ⁴⁾ |
| | | | | | | | | |
| Arbeitslose Rechtskreis SGB II | 988 | 45,5 | 872 | 463 | 44 | 137 | 21 | 691 |
| A Aktivierung und berufliche Eingliederung | 96 | 41,6 | 80 | 38 | 3 | 13 | 2 | 67 |
| Vermittlungsbudget ²⁾ | x | x | x | x | x | x | x | x |
| Maßnahmen zur Aktivierung und beruflichen Eingliederung ²⁾ | 93 | 41,9 | 79 | 38 | 2 | 13 | 2 | 66 |
| dav. Maßnahmen bei einem Arbeitgeber | 2 | 26,5 | 2 | 0 | - | - | - | 2 |
| Maßnahmen bei einem Träger ²⁾ | 91 | 42,5 | 77 | 38 | 2 | 13 | 2 | 64 |
| dar. Vermittlung in sv-pflichtige Beschäftigung (eingelöste AVGS, bewilligt 1. Rate) ²⁾ | x | x | x | x | x | x | x | x |
| Vermittlungsunterstützende Leistungen (Reha) ²⁾ | x | x | x | x | x | x | x | x |
| dav. Vermittlungsbudget ²⁾ | x | x | x | x | x | x | x | x |
| Maßnahmen zur Aktivierung und beruflichen Eingliederung ²⁾ | 3 | 33,0 | 1 | - | 0 | - | - | 1 |
| Probebeschäftigung für Menschen mit Behinderungen | - | x | - | - | - | - | - | - |
| Arbeitshilfen für Menschen mit Behinderungen ²⁾ | x | x | x | x | x | x | x | x |
| Förderung schwer zu erreichender junger Menschen | - | x | - | - | - | - | - | - |
| B Berufswahl und Berufsausbildung | 15 | 26,0 | 15 | 0 | 1 | - | - | 14 |
| Assistierte Ausbildung | 3 | 18,8 | 3 | 0 | - | - | - | 3 |
| Ausbildungsbegleitende Hilfen | 2 | 22,2 | 2 | - | - | - | - | 2 |
| Außerbetriebliche Berufsausbildung | 6 | 34,6 | 6 | - | 0 | - | - | 6 |
| Zuschüsse z. Ausbildungsvergütung für M. mit Behinderungen u. schweb. M. | 1 | 27,9 | 1 | - | 0 | - | - | 1 |
| Einstiegsqualifizierung | 2 | 27,6 | 2 | - | - | - | - | 2 |
| Zuschuss f. Schwerbehinderte i. Anschluss a. Aus- und Weiterbildung | - | x | - | - | - | - | - | - |
| C Berufliche Weiterbildung | 38 | 42,0 | 30 | 7 | 1 | 1 | 3 | 26 |
| Förderung der beruflichen Weiterbildung | 35 | 40,9 | 28 | 7 | 0 | 1 | 3 | 24 |
| Rehabilitanden in Förderung der beruflichen Weiterbildung | 3 | 63,5 | 2 | 1 | 0 | - | - | 1 |
| Arbeitsentgeltzuschuss zur beruflichen Weiterbildung Beschäftigter | - | x | - | - | - | - | - | - |
| D Aufnahme einer Erwerbstätigkeit | 9 | 21,8 | 6 | 2 | 2 | 1 | 0 | 3 |
| Eingliederungszuschuss | 5 | 18,1 | 4 | 1 | 0 | 1 | 0 | 2 |
| Eingliederungszuschuss f. bes. betr. schwerbehinderte Menschen | 1 | 33,3 | 1 | - | 1 | 0 | - | 0 |
| Einstiegs geld bei abhängiger sv-pflichtiger Erwerbstätigkeit | 2 | 26,6 | 1 | 1 | 0 | 0 | - | 1 |
| Beschäftigungszuschuss (Restabwicklung) | - | x | - | - | - | - | - | - |
| Einstiegs geld bei selbständiger Erwerbstätigkeit | 1 | 43,8 | - | - | - | - | - | - |
| Leistungen zur Eingliederung von Selbständigen ²⁾ | - | x | - | - | - | - | - | - |
| E besondere Maßnahmen z. Teilhabe v. Menschen m. Behinderungen | 1 | 100,0 | - | - | - | - | - | - |
| besondere Maßnahmen zur Weiterbildung | 1 | 100,0 | - | - | - | - | - | - |
| F Beschäftigung schaffende Maßnahmen | 1 | 7,9 | 0 | 0 | - | - | - | 0 |
| Arbeitsgelegenheiten in der Mehraufwandsvariante | 1 | 7,9 | 0 | 0 | - | - | - | 0 |
| Förderung von Arbeitsverhältnissen | - | x | - | - | - | - | - | - |
| G Freie Förderung | - | - | - | - | - | - | - | - |
| Freie Förderung SGB II ²⁾ | - | - | - | - | - | - | - | - |
| Summe (A, B, C, D, E, F, G) | 158 | 36,6 | 131 | 47 | 5 | 15 | 4 | 110 |

© Statistik der Bundesagentur für Arbeit

1) Die Förderdaten wurden durch Meldungen aus den IT-Fachverfahren der BA und auf Basis der nach § 51b SGB II von den zKT an die BA-Statistik übermittelten Daten ermittelt (per XSozial-BA-SGB II geliefert, keine Schätzwerte und ohne Hochrechnung). Die Daten zu Arbeitslosen enthalten Daten aus den IT-Vermittlungssystemen der BA, Meldungen der zugelassenen kommunalen Träger (per XSozial-BA-SGB II geliefert) sowie Schätzwerte für zugelassene kommunale Träger, sofern keine Meldung vorlag.

2) Enthält ausschließlich oder teilweise Einmalleistungen, deren Darstellung nur als Zugang möglich ist.

3) Anzahl der Personen, die mindestens ein Personengruppenmerkmal besitzen.

4) Vgl. Methodische Hinweise im Tabellenblatt "Einstieg".

Tabelle 4) Leistungen zur Eingliederung: Frauen
4c) Mindestbeteiligung von Frauen nach § 1 Abs. 2 Nr. 4 SGB III

Jobcenter Deutsche Weinstraße (Gebietsstand März 2019)
Berichtsjahr 2018, Datenstand März 2019

4c I) Bestand - Jahresdurchschnitt ¹⁾

| | Insgesamt | Frauen | nachrichtl.: Männer |
|---|-----------|--------|------------------------|
| | 1 | 2 | 3 |
| relative Betroffenheit (rechtskreisanteilige Arbeitslosenquote %) ²⁾ | 2,2 | 2,1 | 2,2 |
| absolute Betroffenheit (Anteil an den Arbeitslosen im Rechtskreis SGB II) | x | 45,5 | 54,5 |
| Mindestbeteiligung von Frauen nach § 1 Abs. 2 Nr. 4 SGB III ²⁾ | x | 43,9 | 56,1 |

| | | | |
|---|---|-------|------|
| realisierter Förderanteil (s. auch Tab. 4 b) | x | 36,6 | 63,4 |
| Differenz Mindestbeteiligung zu realisiertem Förderanteil | x | - 7,3 | 7,3 |

| | | | |
|--|---|-------|------|
| realisierter Förderanteil (ohne Kategorie "B Berufswahl und Berufsausbildung") (s. auch Tab. 4 b) | x | 38,1 | 61,9 |
| Differenz Mindestbeteiligung zu realisiertem Förderanteil | x | - 5,7 | 5,7 |

© Statistik der Bundesagentur für Arbeit

4c II) Bestand - Jahresdurchschnitt Vorjahr

| | Insgesamt | Frauen | nachrichtl.: Männer |
|---|-----------|--------|------------------------|
| relative Betroffenheit (rechtskreisanteilige Arbeitslosenquote %) ²⁾ | 2,5 | 2,4 | 2,6 |
| absolute Betroffenheit (Anteil an den Arbeitslosen im Rechtskreis SGB II) | x | 44,8 | 55,2 |
| Mindestbeteiligung von Frauen nach § 1 Abs. 2 Nr. 4 SGB III ²⁾ | x | 42,5 | 57,5 |

| | | | |
|---|---|-------|------|
| realisierter Förderanteil | x | 37,9 | 62,1 |
| Differenz Mindestbeteiligung zu realisiertem Förderanteil | x | - 4,6 | 4,6 |

| | | | |
|--|---|-------|------|
| realisierter Förderanteil (ohne Kategorie "B Berufswahl und Berufsausbildung") | x | 38,4 | 61,6 |
| Differenz Mindestbeteiligung zu realisiertem Förderanteil | x | - 4,1 | 4,1 |

© Statistik der Bundesagentur für Arbeit

1) Die Förderdaten wurden durch Meldungen aus den IT-Fachverfahren der BA und auf Basis der nach § 51b SGB II von den zKT an die BA-Statistik übermittelten Daten ermittelt (per XSozial-BA-SGB II geliefert, keine Schätzwerte und ohne Hochrechnung). Die Daten zu Arbeitslosen enthalten Daten aus den IT-Vermittlungssystemen der BA, Meldungen der zugelassenen kommunalen Träger (per XSozial-BA-SGB II geliefert) sowie Schätzwerte für zugelassene zugelassene kommunale Träger, sofern keine Meldung vorlag.

2) Bezogen auf alle zivilen Erwerbspersonen.

**Tabelle 5) Abgang aus Arbeitslosigkeit im Rechtskreis SGB II
besonders förderungsbedürftige Personengruppen**

Jobcenter Deutsche Weinstraße (Gebietsstand März 2019)
Berichtsjahr 2018, Datenstand März 2019

| | | Abgang von Arbeitslosen | | | | | | |
|---|----|---|-------------------------|--|---|-----------------------------|----------------------|-------------------------------------|
| | | darunter: besonders förderungsbedürftige Personen | | | | | | |
| | | Insgesamt | Insgesamt ¹⁾ | Langzeit-arbeitslose (§ 18 Abs. 1 SGB III) | Schwerbe-hinderte Menschen / Gleichge-stellte | Ältere (55 Jahre und älter) | Berufs-rück-kehrende | Gering-qualifi-zierte ²⁾ |
| | | 1 | 2 | 3 | 4 | 5 | 6 | 7 |
| Abgänge aus Arbeitslosigkeit insgesamt | 01 | 6.306 | 5.256 | 1.906 | 256 | 753 | 56 | 4.369 |
| dar. Abgänge in Erwerbstätigkeit ³⁾ | 02 | 928 | 719 | 198 | 29 | 74 | 12 | 600 |
| dar. Abgänge in Beschäftigung | 03 | 880 | 679 | 186 | 28 | 66 | 10 | 566 |
| Wiederbeschäftigungsquote ⁴⁾ (Z. 03 in % v. Z. 01) | 04 | 14,0 | 12,9 | 9,8 | 10,9 | 8,8 | 17,9 | 13,0 |
| dar. Abgänge in ungeförderter Beschäftigung | 05 | 788 | 607 | 159 | 24 | 53 | 9 | 512 |
| Zeile 05 in % v. Zeile 01 | 06 | 12,5 | 11,5 | 8,3 | 9,4 | 7,0 | 16,1 | 11,7 |
| dar. in selbständige Tätigkeit | 07 | 40 | 34 | 10 | * | 7 | * | 30 |
| Zeile 07 in % von Zeile 01 | 08 | 0,6 | 0,6 | 0,5 | * | 0,9 | * | 0,7 |
| dar. in selbständige Tätigkeit ohne Förderung | 09 | 38 | 32 | 9 | * | 7 | * | 29 |
| Zeile 09 in % von Zeile 01 | 10 | 0,6 | 0,6 | 0,5 | * | 0,9 | * | 0,7 |
| dar. Abgänge in Beschäftigung (gefördert und ungefördert) durch Vermittlung | 11 | 155 | 128 | 39 | 7 | 17 | * | 106 |
| Zeile 11 in % von Zeile 03 | 12 | 17,6 | 18,9 | 21,0 | 25,0 | 25,8 | * | 18,7 |
| dar. Abgänge in Beschäftigung (nur ungefördert) durch Vermittlung | 13 | 119 | 96 | 29 | 6 | 9 | * | 81 |
| Vermittlungsquote ⁵⁾ (Z. 13 in % v. Z. 05) | 14 | 15,1 | 15,8 | 18,2 | 25,0 | 17,0 | * | 15,8 |

| | | Abgang von arbeitslosen Frauen | | | | | | |
|---|----|---|-------------------------|--|-------------------------------------|-----------------------------|----------------------|-------------------------------------|
| | | darunter: besonders förderungsbedürftige Personen | | | | | | |
| | | Insgesamt | Insgesamt ¹⁾ | Langzeit-arbeitslose (§ 18 Abs. 1 SGB III) | Schwerbe-hinderte/ Gleichge-stellte | Ältere (55 Jahre und älter) | Berufs-rück-kehrende | Gering-qualifi-zierte ²⁾ |
| | | 1 | 2 | 3 | 4 | 5 | 6 | 7 |
| Abgänge aus Arbeitslosigkeit insgesamt | 01 | 2.683 | 2.229 | 860 | 88 | 306 | 54 | 1.839 |
| dar. Abgänge in Erwerbstätigkeit ³⁾ | 02 | 319 | 235 | 72 | 10 | 24 | 12 | 188 |
| dar. Abgänge in Beschäftigung | 03 | 301 | 221 | 68 | 10 | 21 | 10 | 177 |
| Wiederbeschäftigungsquote ⁴⁾ (Z. 03 in % v. Z. 01) | 04 | 11,2 | 9,9 | 7,9 | 11,4 | 6,9 | 18,5 | 9,6 |
| dar. Abgänge in ungeförderter Beschäftigung | 05 | 284 | 206 | 60 | 9 | 18 | 9 | 167 |
| Zeile 05 in % v. Zeile 01 | 06 | 10,6 | 9,2 | 7,0 | 10,2 | 5,9 | 16,7 | 9,1 |
| dar. in selbständige Tätigkeit | 07 | 16 | 12 | 4 | - | 3 | * | 9 |
| Zeile 07 in % von Zeile 01 | 08 | 0,6 | 0,5 | 0,5 | - | 1,0 | * | 0,5 |
| dar. in selbständige Tätigkeit ohne Förderung | 09 | 15 | 11 | 4 | - | 3 | * | 9 |
| Zeile 09 in % von Zeile 01 | 10 | 0,6 | 0,5 | 0,5 | - | 1,0 | * | 0,5 |
| dar. Abgänge in Beschäftigung (gefördert und ungefördert) durch Vermittlung | 11 | 35 | 28 | 10 | * | 4 | * | 22 |
| Zeile 11 in % von Zeile 03 | 12 | 11,6 | 12,7 | 14,7 | * | 19,0 | * | 12,4 |
| dar. Abgänge in Beschäftigung (nur ungefördert) durch Vermittlung | 13 | 29 | 24 | 9 | * | * | * | 20 |
| Vermittlungsquote ⁵⁾ (Z. 13 in % v. Z. 05) | 14 | 10,2 | 11,7 | 15,0 | * | * | * | 12,0 |

1) Anzahl der Personen, die mindestens ein Personengruppenmerkmal besitzen.

2) Vgl. Methodische Hinweise im Tabellenblatt "Einstieg".

3) Abgänge in Erwerbstätigkeit (Zeile 02) umfassen neben den Abgängen in Beschäftigung (Zeile 03) und den Abgängen in Selbstständigkeit (Zeile 07) auch Abgänge in den Freiwilligendienst. Die Summe von Zeile 03 und 07 weicht daher um die Zahl der Abgänge in den Freiwilligendienst von Zeile 02 ab.

4) Die Wiederbeschäftigungsquote zeigt an, in welchem Maß Arbeitslose ihre Arbeitslosigkeit durch Aufnahme einer sozialversicherungspflichtigen Beschäftigung beendet haben, in Relation zum Gesamtabgang an Arbeitslosen.

5) Die Vermittlungsquote zeigt an, in welchem Umfang Arbeitsvermittlungen durch Auswahl und Vorschlag zur Wiederbeschäftigung von Arbeitslosen in ungeforderten Beschäftigungsverhältnissen beigetragen haben.

Die Mitwirkung von Arbeitsagenturen / Trägern der Grundsicherung am Zustandekommen eines Arbeitsverhältnisses lässt sich jedoch nicht mit einem engen Vermittlungsbegriff erfassen und allein mit der Vermittlungsquote im Sinne des § 11 Abs. 2 Nr. 5 SGB III messen. Zum einen werden vielfach Arbeitsvermittlungen nach Auswahl und Vorschlag mit zusätzlichen Förderleistungen getätigt. Über die klassische Vermittlung nach Auswahl und Vorschlag hinaus tragen zudem die Selbstinformationseinrichtungen, die Beratungsdienstleistungen, Potenzialanalysen, die Einschaltung von Dritten, vielfältige finanzielle Hilfen bei der Beschäftigungssuche, auch der Vermittlungsgutschein zu Beschäftigungsaufnahmen, sowie die Förderung durch das Instrumentarium der aktiven Arbeitsmarktpolitik bei. Weiterführende Informationen können der Publikation "Erfolgreiche Arbeitssuche sowie Förderung vor und bei Beschäftigungsaufnahme" entnommen werden, abrufbar unter:

<http://statistik.arbeitsagentur.de/Navigation/Statistik/Statistik-nach-Themen/Arbeitslose-und-gemeldetes-Stellenangebot/Arbeitslose/Arbeitslose-Nav.html>

Tabelle 6) Beschäftigung und Arbeitslosigkeit nach Austritt aus arbeitsmarktpolitischen Instrumenten
6a) Austritte von Männern und Frauen

Jobcenter Deutsche Weinstraße (Gebietsstand März 2019)
Berichtsjahr 2018, Datenstand März 2019

Austritte geförderter Arbeitnehmer/-innen insgesamt (Januar 2017 - Dezember 2017) 1)

| | Austritte Insgesamt | darunter: | | | | | | | |
|--|------------------------|-----------|--------|--|---|---|---|-----------------------------------|---|
| | | Frauen | Männer | besonders förderungs- bedürftige Personen ²⁾ | darunter: | | | | |
| | | | | | Langzeit- arbeits- lose (§ 18 Abs.1 SGB III) | schwer- behin- derte Men- schen / Gleichge- stellte | Ältere (55 Jahre und älter) | Berufs- rück- kehren- de | Gering- qualifi- zierte ³⁾ |
| 1 | 2 | 3 | 4 | 5 | 6 | 7 | 8 | 9 | |
| A Aktivierung und berufliche Eingliederung | | | | | | | | | |
| Vermittlungsbudget | 609 | 204 | 405 | 404 | 84 | 38 | 44 | 9 | 309 |
| Maßnahmen zur Aktivierung und beruflichen Eingliederung | 1.542 | 553 | 989 | 1.054 | 307 | 47 | 124 | 14 | 831 |
| dav. Maßnahmen bei einem Arbeitgeber | 344 | 115 | 229 | 246 | 65 | 18 | 21 | 6 | 190 |
| Maßnahmen bei einem Träger | 1.198 | 438 | 760 | 808 | 242 | 29 | 103 | 8 | 641 |
| dar. Vermittlung in sv-pflichtige Beschäftigung (eingelöste AVGS, bewilligt 1. Rate) | 4 | * | * | 4 | * | - | - | - | 4 |
| Vermittlungsunterstützende Leistungen (Reha) | 34 | 23 | 11 | 20 | 7 | 4 | - | - | 11 |
| dav. Vermittlungsbudget | 9 | 9 | - | 3 | * | * | - | - | * |
| Maßnahmen zur Aktivierung und beruflichen Eingliederung | 25 | 14 | 11 | 17 | * | * | - | - | * |
| Probebeschäftigung für Menschen mit Behinderungen | - | - | - | - | - | - | - | - | - |
| Arbeitshilfen für Menschen mit Behinderungen | - | - | - | - | - | - | - | - | - |
| Förderung schwer zu erreichender junger Menschen (FseJ) | - | - | - | - | - | - | - | - | - |
| B Berufswahl und Berufsausbildung | | | | | | | | | |
| Assistierte Ausbildung ⁴⁾ | 12 | 4 | 8 | 12 | * | - | - | - | 12 |
| Ausbildungsbegleitende Hilfen | 8 | * | * | 8 | - | - | - | - | 8 |
| Außerbetriebliche Berufsausbildung | 19 | 9 | 10 | 19 | * | * | - | * | 18 |
| Zuschüsse z. Ausbildungsvergütung für M. mit Behinderungen u. schweb. M. | 4 | * | * | 3 | - | - | - | - | 3 |
| Einstiegsqualifizierung | 19 | 7 | 12 | 17 | - | - | - | - | 17 |
| Zuschuss f. Schwerbehinderte i. Anschluss a. Aus- und Weiterbildung | - | - | - | - | - | - | - | - | - |
| C Berufliche Weiterbildung | | | | | | | | | |
| Förderung der beruflichen Weiterbildung | 227 | 97 | 130 | 168 | 42 | 6 | 3 | 3 | 149 |
| Rehabilitanden in Förderung der beruflichen Weiterbildung | 5 | 5 | - | 3 | * | * | - | - | * |
| Arbeitsentgeltzuschuss zur beruflichen Weiterbildung Beschäftigter | - | - | - | - | - | - | - | - | - |
| D Aufnahme einer Erwerbstätigkeit | | | | | | | | | |
| Eingliederungszuschuss | 76 | 29 | 47 | 49 | 12 | 3 | 8 | - | 40 |
| Eingliederungszuschuss f. bes. betr. schwerbehinderte Menschen | 5 | * | * | 5 | * | 5 | - | - | * |
| Einstiegsgeld bei abhängiger sv-pflichtiger Erwerbstätigkeit | * | * | - | * | - | * | - | - | * |
| Beschäftigungszuschuss (Restabwicklung) | - | - | - | - | - | - | - | - | - |
| Einstiegsgeld bei selbständiger Erwerbstätigkeit (ESG Selbst.) | - | - | - | - | - | - | - | - | - |
| Leistungen zur Eingliederung von Selbständigen (LES) | * | - | * | * | - | - | * | - | * |
| E besondere Maßnahmen z. Teilhabe v. Menschen m. Behinderungen | | | | | | | | | |
| besondere Maßnahmen zur Weiterbildung | * | - | * | * | - | - | - | - | * |
| F Beschäftigung schaffende Maßnahmen | | | | | | | | | |
| Arbeitsgelegenheiten in der Mehraufwandsvariante | 65 | 15 | 50 | 54 | 20 | * | 15 | * | 39 |
| Förderung von Arbeitsverhältnissen | - | - | - | - | - | - | - | - | - |
| G Freie Förderung | | | | | | | | | |
| Freie Förderung SGB II | - | - | - | - | - | - | - | - | - |

© Statistik der Bundesagentur für Arbeit

1) Die Zahl der Austritte basieren auf den Meldungen aus den IT Fachverfahren der BA und der nach § 51b SGB II von den zKT an die BA-Statistik übermittelten Daten (per XSozial-BA-SGB II geliefert, keine Schätzwerte und ohne Hochrechnung).

Die Eingliederungs-/Verbleibsquoten werden wie folgt berechnet:

EQ = "sozialversicherungspflichtig beschäftigt" dividiert durch "Austritte insgesamt" multipliziert mit 100.

VQ = „nicht Arbeitslose“ plus („sozialversicherungspflichtig beschäftigt und arbeitslos“) dividiert durch „Austritte insgesamt“ multipliziert mit 100.

X = Erst ab einer Mindestfallzahl kann eine Eingliederungs-/Verbleibsquote als repräsentative Messung angesehen werden.

Deshalb werden Eingliederungs-/Verbleibsquoten, bei denen weniger als 20 Austritte zu Grunde liegen, nicht ausgewiesen. Siehe methodische Hinweise.

2) Anzahl der Personen, die mindestens ein Personengruppenmerkmal besitzen.

3) Vgl. Methodische Hinweise im Tabellenblatt "Einstieg".

Tabelle 6) Beschäftigung und Arbeitslosigkeit nach Austritt aus arbeitsmarktpolitischen Instrumenten
6b) Eingliederungsquote für Männer und Frauen

Jobcenter Deutsche Weinstraße (Gebietsstand März 2019)
Berichtsjahr 2018, Datenstand März 2019

Eingliederungsquote (zum Zeitpunkt 6 Monate nach Austritt, Januar 2017 - Dezember 2017) ¹⁾

| | Austritte Insgesamt | darunter: | | | | | | | |
|--|------------------------|-----------|--------|--|--|---|---|-----------------------------------|---|
| | | Frauen | Männer | besonders förderungs- bedürftige Personen ²⁾ | darunter: | | | | |
| | | | | | Langzeit- arbeitslose (§ 18 Abs.1 SGB III) | schwer- behinderte M. / Gleichge- stellte | Ältere (55 Jahre und älter) | Berufs- rück- kehren- de | Gering- qualifi- zierte ³⁾ |
| 1 | 2 | 3 | 4 | 5 | 6 | 7 | 8 | 9 | |
| A Aktivierung und berufliche Eingliederung | | | | | | | | | |
| Vermittlungsbudget | 49,6 | 53,9 | 47,4 | 47,3 | 16,7 | 36,8 | 36,4 | x | 52,1 |
| Maßnahmen zur Aktivierung und beruflichen Eingliederung | 31,1 | 31,6 | 30,8 | 30,1 | 25,7 | 40,4 | 23,4 | x | 31,0 |
| dav. Maßnahmen bei einem Arbeitgeber | 47,7 | 50,4 | 46,3 | 48,0 | 49,2 | x | 38,1 | x | 50,5 |
| Maßnahmen bei einem Träger | 26,4 | 26,7 | 26,2 | 24,6 | 19,4 | 31,0 | 20,4 | x | 25,3 |
| dar. Vermittlung in sv-pflichtige Beschäftigung (eingelöste AVGS, bewilligt 1. Rate) ²⁾ | x | x | x | x | x | x | x | x | x |
| Vermittlungsunterstützende Leistungen (Reha) | 23,5 | 26,1 | x | 20,0 | x | x | x | x | x |
| dav. Vermittlungsbudget | x | x | x | x | x | x | x | x | x |
| Maßnahmen zur Aktivierung und beruflichen Eingliederung | 24,0 | x | x | x | x | x | x | x | x |
| Probebeschäftigung für Menschen mit Behinderungen | x | x | x | x | x | x | x | x | x |
| Arbeitshilfen für Menschen mit Behinderungen | x | x | x | x | x | x | x | x | x |
| Förderung schwer zu erreichender junger Menschen (FseJ) | x | x | x | x | x | x | x | x | x |
| B Berufswahl und Berufsausbildung | | | | | | | | | |
| Assistierte Ausbildung ⁴⁾ | x | x | x | x | x | x | x | x | x |
| Ausbildungsbegleitende Hilfen | x | x | x | x | x | x | x | x | x |
| Außerbetriebliche Berufsausbildung | x | x | x | x | x | x | x | x | x |
| Zuschüsse z. Ausbildungsvergütung für M. mit Behinderungen u. schwerb. M. | x | x | x | x | x | x | x | x | x |
| Einstiegsqualifizierung | x | x | x | x | x | x | x | x | x |
| Zuschuss f. Schwerbehinderte i. Anschluss a. Aus- und Weiterbildung | x | x | x | x | x | x | x | x | x |
| C Berufliche Weiterbildung | | | | | | | | | |
| Förderung der beruflichen Weiterbildung | 38,8 | 35,1 | 41,5 | 38,1 | 21,4 | x | x | x | 39,6 |
| Rehabilitanden in Förderung der beruflichen Weiterbildung | x | x | x | x | x | x | x | x | x |
| Arbeitsentgeltzuschuss zur beruflichen Weiterbildung Beschäftigter | x | x | x | x | x | x | x | x | x |
| D Aufnahme einer Erwerbstätigkeit | | | | | | | | | |
| Eingliederungszuschuss | 80,3 | 72,4 | 85,1 | 73,5 | x | x | x | x | 75,0 |
| Eingliederungszuschuss f. bes. betr. schwerbehinderte Menschen | x | x | x | x | x | x | x | x | x |
| Einstiegsgeld bei abhängiger sv-pflichtiger Erwerbstätigkeit | x | x | x | x | x | x | x | x | x |
| Beschäftigungszuschuss (Restabwicklung) | x | x | x | x | x | x | x | x | x |
| Einstiegsgeld bei selbständiger Erwerbstätigkeit (ESG Selbst.) | x | x | x | x | x | x | x | x | x |
| Leistungen zur Eingliederung von Selbständigen (LES) | x | x | x | x | x | x | x | x | x |
| E besondere Maßnahmen z. Teilhabe v. Menschen m. Behinderungen | | | | | | | | | |
| besondere Maßnahmen zur Weiterbildung | x | x | x | x | x | x | x | x | x |
| F Beschäftigung schaffende Maßnahmen | | | | | | | | | |
| Arbeitsgelegenheiten in der Mehraufwandsvariante | 20,0 | x | 16,0 | 14,8 | 20,0 | x | x | x | 12,8 |
| Förderung von Arbeitsverhältnissen | x | x | x | x | x | x | x | x | x |
| G Freie Förderung | | | | | | | | | |
| Freie Förderung SGB II | x | x | x | x | x | x | x | x | x |

© Statistik der Bundesagentur für Arbeit

1) Die Zahl der Austritte basieren auf den Meldungen aus den IT Fachverfahren der BA und der nach § 51b SGB II von den zKt an die BA-Statistik übermittelten Daten (per XSozial-BA-SGB II geliefert, keine Schätzwerte und ohne Hochrechnung).

Die Eingliederungs-/Verbleibsquoten werden wie folgt berechnet:

EQ = „sozialversicherungspflichtig beschäftigt“ dividiert durch „Austritte insgesamt“ multipliziert mit 100.

VQ = „nicht Arbeitslose“ plus („sozialversicherungspflichtig beschäftigt und arbeitslos“) dividiert durch „Austritte insgesamt“ multipliziert mit 100.

X = Erst ab einer Mindestfallzahl kann eine Eingliederungs-/Verbleibsquote als repräsentative Messung angesehen werden.

Deshalb werden Eingliederungs-/Verbleibsquoten, bei denen weniger als 20 Austritte zu Grunde liegen, nicht ausgewiesen. Siehe methodische Hinweise.

2) Anzahl der Personen, die mindestens ein Personengruppenmerkmal besitzen.

3) Vgl. Methodische Hinweise im Tabellenblatt "Einstieg".

4) Eingliederungsquoten für Assistierte Ausbildung sind für den Berichtszeitraum nur eingeschränkt aussagekräftig, da diese Förderungen vorzeitig beendet wurden. Die Förderart wurde zum Mai 2015 eingeführt; die reguläre Teilnahmedauer konnte im Berichtszeitraum nicht erreicht werden.

Tabelle 6) Beschäftigung und Arbeitslosigkeit nach Austritt aus arbeitsmarktpolitischen Instrumenten
6c) Verbleibsquote für Männer und Frauen

Jobcenter Deutsche Weinstraße (Gebietsstand März 2019)
Berichtsjahr 2018, Datenstand März 2019

Verbleibsquote (zum Zeitpunkt 6 Monate nach Austritt, Januar 2017 - Dezember 2017) ¹⁾

| | Austritte Insgesamt | darunter: | | | | | | | |
|--|------------------------|-----------|--------|--|--|---|---|------------------------------|--|
| | | Frauen | Männer | besonders förderungs- bedürftige Personen ²⁾ | darunter: | | | | |
| | | | | | Langzeit- arbeitslose (§ 18 Abs.1 SGB III) | schwer- behinderte M. / Gleichge- stellte | Ältere (55 Jahre und älter) | Berufs- rück- kehrende | Gering- qualifizierte ³⁾ |
| 1 | 2 | 3 | 4 | 5 | 6 | 7 | 8 | 9 | |
| A Aktivierung und berufliche Eingliederung | | | | | | | | | |
| Vermittlungsbudget | 69,3 | 74,5 | 66,7 | 68,1 | 27,4 | 42,1 | 61,4 | x | 74,4 |
| Maßnahmen zur Aktivierung und beruflichen Eingliederung | 63,7 | 59,5 | 66,1 | 60,8 | 42,0 | 68,1 | 60,5 | x | 64,0 |
| dav. Maßnahmen bei einem Arbeitgeber | 73,0 | 68,7 | 75,1 | 72,8 | 61,5 | x | 61,9 | x | 78,9 |
| Maßnahmen bei einem Träger | 61,1 | 57,1 | 63,4 | 57,2 | 36,8 | 65,5 | 60,2 | x | 59,6 |
| dar. Vermittlung in sv-pflichtige Beschäftigung (eingelöste AVGS, bewilligt 1. Rate) | x | x | x | x | x | x | x | x | x |
| Vermittlungsunterstützende Leistungen (Reha) | 47,1 | 47,8 | x | 55,0 | x | x | x | x | x |
| dav. Vermittlungsbudget | x | x | x | x | x | x | x | x | x |
| Maßnahmen zur Aktivierung und beruflichen Eingliederung | 52,0 | x | x | x | x | x | x | x | x |
| Probebeschäftigung für Menschen mit Behinderungen | x | x | x | x | x | x | x | x | x |
| Arbeitshilfen für Menschen mit Behinderungen | x | x | x | x | x | x | x | x | x |
| Förderung schwer zu erreichender junger Menschen (FseJ) | x | x | x | x | x | x | x | x | x |
| B Berufswahl und Berufsausbildung | | | | | | | | | |
| Assistierte Ausbildung ⁴⁾ | x | x | x | x | x | x | x | x | x |
| Ausbildungsbegleitende Hilfen | x | x | x | x | x | x | x | x | x |
| Außerbetriebliche Berufsausbildung | x | x | x | x | x | x | x | x | x |
| Zuschüsse z. Ausbildungsvergütung für M. mit Behinderungen u. schwerb. M. | x | x | x | x | x | x | x | x | x |
| Einstiegsqualifizierung | x | x | x | x | x | x | x | x | x |
| Zuschuss f. Schwerbehinderte i. Anschluss a. Aus- und Weiterbildung | x | x | x | x | x | x | x | x | x |
| C Berufliche Weiterbildung | | | | | | | | | |
| Förderung der beruflichen Weiterbildung | 56,4 | 52,6 | 59,2 | 55,4 | 31,0 | x | x | x | 56,4 |
| Rehabilitanden in Förderung der beruflichen Weiterbildung | x | x | x | x | x | x | x | x | x |
| Arbeitsentgeltzuschuss zur beruflichen Weiterbildung Beschäftigter | x | x | x | x | x | x | x | x | x |
| D Aufnahme einer Erwerbstätigkeit | | | | | | | | | |
| Eingliederungszuschuss | 92,1 | 86,2 | 95,7 | 87,8 | x | x | x | x | 87,5 |
| Eingliederungszuschuss f. bes. betr. schwerbehinderte Menschen | x | x | x | x | x | x | x | x | x |
| Einstiegsgeld bei abhängiger sv-pflichtiger Erwerbstätigkeit | x | x | x | x | x | x | x | x | x |
| Beschäftigungszuschuss (Restabwicklung) | x | x | x | x | x | x | x | x | x |
| Einstiegsgeld bei selbständiger Erwerbstätigkeit (ESG Selbst.) | x | x | x | x | x | x | x | x | x |
| Leistungen zur Eingliederung von Selbständigen (LES) | x | x | x | x | x | x | x | x | x |
| E besondere Maßnahmen z. Teilhabe v. Menschen m. Behinderungen | | | | | | | | | |
| besondere Maßnahmen zur Weiterbildung | x | x | x | x | x | x | x | x | x |
| F Beschäftigung schaffende Maßnahmen | | | | | | | | | |
| Arbeitsgelegenheiten in der Mehraufwandsvariante | 49,2 | x | 48,0 | 48,1 | 40,0 | x | x | x | 43,6 |
| Förderung von Arbeitsverhältnissen | x | x | x | x | x | x | x | x | x |
| G Freie Förderung | | | | | | | | | |
| Freie Förderung SGB II | x | x | x | x | x | x | x | x | x |

© Statistik der Bundesagentur für Arbeit

1) Die Zahl der Austritte basieren auf den Meldungen aus den IT Fachverfahren der BA und der nach § 51b SGB II von den zKt an die BA-Statistik übermittelten Daten (per XSozial-BA-SGB II geliefert, keine Schätzwerte und ohne Hochrechnung).

Die Eingliederungs-/Verbleibsquoten werden wie folgt berechnet:

EQ = „sozialversicherungspflichtig beschäftigt“ dividiert durch „Austritte insgesamt“ multipliziert mit 100.

VQ = „nicht Arbeitslose“ plus („sozialversicherungspflichtig beschäftigt und arbeitslos“) dividiert durch „Austritte insgesamt“ multipliziert mit 100.

X = Erst ab einer Mindestfallzahl kann eine Eingliederungs-/Verbleibsquote als repräsentative Messung angesehen werden.

Deshalb werden Eingliederungs-/Verbleibsquoten, bei denen weniger als 20 Austritte zu Grunde liegen, nicht ausgewiesen. Siehe methodische Hinweise.

2) Anzahl der Personen, die mindestens ein Personengruppenmerkmal besitzen.

3) Vgl. Methodische Hinweise im Tabellenblatt "Einstieg".

4) Eingliederungsquoten für Assistierte Ausbildung sind für den Berichtszeitraum nur eingeschränkt aussagekräftig, da diese Förderungen vorzeitig beendet wurden. Die Förderart wurde zum Mai 2015 eingeführt; die reguläre Teilnahmedauer konnte im Berichtszeitraum nicht erreicht werden.

Tabelle 7) Der regionale Arbeitsmarkt (rechtskreisübergreifend)

Das Internetangebot der BA-Statistik informiert u. a. darüber, wie sich die Rahmenbedingungen für die Eingliederung in den regionalen Arbeitsmarkt entwickelt haben (§ 11 Abs. 2 Nr. 7). Die

[Interaktive Visualisierung "Arbeitsmarkt- und Strukturindikatoren"](#)

zeigt Angebot und Nachfrage vor Ort. Sie macht Beschäftigungschancen und Arbeitslosigkeitsrisiken sichtbar. Die visualisierten Daten stehen für Bundesländer und Kreise sowie für Regionaldirektions- und Agenturbezirke der Bundesagentur für Arbeit zur Verfügung. Die Analyse enthält Daten zur Entwicklung

- der Beschäftigung nach Branchen und Berufen,
- von Arbeitslosigkeit und Unterbeschäftigung,
- der erwerbsfähigen Personen sowie
- zu den Ausgleichsprozessen am Arbeitsmarkt.

Die Tabellen und Grafiken lassen sich mittels weniger Klicks in Excel- oder Powerpoint-Dokumente exportieren.

Darüber unterstützen folgende Jahreszahlen- und Zeitreihenprodukte bei der Einordnung der Daten der Eingliederungsbilanz in den regionalen Kontext:

[Zahlen, Daten, Fakten - Strukturdaten und -indikatoren - Deutschland, Länder, Regionaldirektionen und Agenturen für Arbeit \(Jahreszahlen\)](#)

[Arbeitslose nach Rechtskreisen - Deutschland, West/Ost, Länder und Agenturen für Arbeit \(Jahreszahlen\)](#)

[Langzeitarbeitslosigkeit - Deutschland, Länder, Regionaldirektionen, Agenturen für Arbeit und Kreise \(Monats-/ Jahreszahlen\)](#)

[Abgang und Verbleib von Arbeitslosen in Beschäftigung – Deutschland, Länder, Kreise, Regionaldirektionen und Agenturen \(Monats-/ Jahreszahlen\)](#)

[Arbeitslose - Deutschland, West/Ost, Länder, Kreise, Regionaldirektionen und Agenturen für Arbeit \(Monats-/Jahreszahlen\)](#)

[Arbeitslosenquoten - Deutschland, West/Ost, Länder, Kreise, Regionaldirektionen und Agenturen für Arbeit \(Monats-/Jahreszahlen\)](#)

[Qualifikationsspezifische Arbeitslosenquoten nach Kreisen und Agenturbezirken \(Jahreszahlen\)](#)

[Gemeldete Arbeitsstellen - Deutschland, West/Ost und Länder \(Zeitreihe Jahreszahlen ab 1991\)](#)

[Beschäftigungsquoten - Deutschland, Länder, Kreise und Agenturen für Arbeit \(Jahreszahlen und Zeitreihen\)](#)

[Regionalreport über Beschäftigte - Kreise und Agenturen für Arbeit \(Quartalszahlen und Zeitreihen\)](#)

[Beschäftigte nach dem Arbeitsort - Deutschland, Länder und Jobcenter \(Zeitreihe Quartalszahlen\)](#)

[Beschäftigte nach dem Wohnort - Deutschland, Länder und Jobcenter \(Zeitreihe Quartalszahlen\)](#)

[Eckwerte der Grundsicherung SGB II - Deutschland, West/Ost, Länder und Jobcenter \(Zeitreihe Monats- und Jahreszahlen ab 2007\)](#)

[Strukturen der Grundsicherung SGB II - Deutschland, West/Ost, Länder und Kreise \(Zeitreihe Monats- und Jahreszahlen ab 2005\)](#)

Nach Veröffentlichung des Tabellenteils der Eingliederungsbilanz im Internet steht zudem noch die aktualisierte

[Interaktive Visualisierung "Arbeitslosigkeit und Förderung"](#)

zur Verfügung. Sie dient der regionalisierten Darstellung von Strukturdaten und -indikatoren und basiert auf Daten der Eingliederungsbilanz.

Bei Fragen zu den o. g. Produkten stehen Ihnen die Kolleginnen und Kollegen aus den Statistik-Services gerne zur Verfügung!

Kontakt: <http://statistik.arbeitsagentur.de/Navigation/Servicebereich/Kontakt/Kontakt-Nav.html>

Tabelle 8) Entwicklung der Leistungen zur Eingliederung
8a) Zugang Jahressumme ¹⁾

Jobcenter Deutsche Weinstraße (Gebietsstand März 2019)
Berichtsjahr 2018, Datenstand März 2019

| | 2015 | 2016 | 2017 | 2018 | Veränderung 2018 gegenüber Vorjahr | |
|--|--------------|--------------|--------------|--------------|------------------------------------|---------------|
| | | | | | absolut | in % |
| | | | | | 5 | 6 |
| A Aktivierung und berufliche Eingliederung | 1.869 | 2.151 | 2.054 | 2.048 | - 6 | - 0,3 |
| Vermittlungsbudget | 621 | 573 | 609 | 676 | 67 | 11,0 |
| Maßnahmen zur Aktivierung und beruflichen Eingliederung | 1.228 | 1.541 | 1.410 | 1.330 | - 80 | - 5,7 |
| dav. Maßnahmen bei einem Arbeitgeber | 343 | 340 | 338 | 277 | - 61 | - 18,0 |
| Maßnahmen bei einem Träger | 885 | 1.201 | 1.072 | 1.053 | - 19 | - 1,8 |
| dar. Vermittlung in sv-pflichtige Beschäftigung (eingelöste AVGS, bewilligt 1. Rate) ²⁾ | 18 | 7 | 4 | 6 | 2 | 50,0 |
| Vermittlungsunterstützende Leistungen (Reha) | 20 | 37 | 35 | 42 | 7 | 20,0 |
| dav. Vermittlungsbudget | 8 | 13 | 9 | 11 | 2 | 22,2 |
| Maßnahmen zur Aktivierung und beruflichen Eingliederung | 12 | 24 | 26 | 31 | 5 | 19,2 |
| Probebeschäftigung für Menschen mit Behinderungen | - | - | - | - | - | x |
| Arbeitshilfen für Menschen mit Behinderungen | - | - | - | - | - | x |
| Förderung schwer zu erreichender junger Menschen | - | - | - | - | - | x |
| B Berufswahl und Berufsausbildung | 40 | 50 | 66 | 69 | 3 | 4,5 |
| Assistierte Ausbildung | - | - | 21 | 28 | 7 | 33,3 |
| Ausbildungsbegleitende Hilfen | * | * | 13 | 15 | 2 | 15,4 |
| Außerbetriebliche Berufsausbildung | 22 | 21 | 18 | 10 | - 8 | - 44,4 |
| Zuschüsse z. Ausbildungsvergütung für M. mit Behinderungen u. schwerb. M. | * | * | 4 | 4 | - | - |
| Einstiegsqualifizierung | 10 | 19 | 10 | 12 | 2 | 20,0 |
| Zuschuss f. Schwerbehinderte i. Anschluss a. Aus- und Weiterbildung | - | - | - | - | - | x |
| C Berufliche Weiterbildung | 243 | 308 | 239 | 197 | - 42 | - 17,6 |
| Förderung der beruflichen Weiterbildung | * | 298 | 232 | 193 | - 39 | - 16,8 |
| Rehabilitanden in Förderung der beruflichen Weiterbildung | * | 10 | 7 | 4 | - 3 | - 42,9 |
| Arbeitsentgeltzuschuss zur beruflichen Weiterbildung Beschäftigter | - | - | - | - | - | x |
| D Aufnahme einer Erwerbstätigkeit | 109 | 94 | 87 | 123 | 36 | 41,4 |
| Eingliederungszuschuss | 98 | 86 | 80 | 81 | 1 | 1,3 |
| Eingliederungszuschuss f. bes. betr. schwerbehinderte Menschen | - | 4 | * | 4 | * | * |
| Einstiegs geld bei abhängiger sv-pflichtiger Erwerbstätigkeit | * | * | - | 26 | 26 | x |
| Beschäftigungszuschuss (Restabwicklung) | - | - | - | - | - | x |
| Einstiegs geld bei selbständiger Erwerbstätigkeit | * | * | - | 4 | 4 | x |
| Leistungen zur Eingliederung von Selbständigen | 6 | * | * | 8 | * | * |
| E besondere Maßnahmen z. Teilhabe v. Menschen m. Behinderungen | 4 | * | - | - | - | x |
| besondere Maßnahmen zur Weiterbildung | 4 | * | - | - | - | x |
| F Beschäftigung schaffende Maßnahmen | 145 | 116 | 30 | 37 | 7 | 23,3 |
| Arbeitsgelegenheiten in der Mehraufwandsvariante | 145 | 116 | 30 | 37 | 7 | 23,3 |
| Förderung von Arbeitsverhältnissen | - | - | - | - | - | x |
| G Freie Förderung | 8 | * | - | 4 | 4 | x |
| Freie Förderung SGB II | 8 | * | - | 4 | 4 | x |
| Summe (A, B, C, D, E, F, G) | 2.418 | 2.722 | 2.476 | 2.478 | 2 | 0,1 |

© Statistik der Bundesagentur für Arbeit

1) Die Förderdaten wurden durch Meldungen aus den IT-Fachverfahren der BA und auf Basis der nach § 51b SGB II von den zKT an die BA-Statistik übermittelten Daten ermittelt (per XSozial-BA-SGB II geliefert, keine Schätzwerte und ohne Hochrechnung). Die Daten zu Arbeitslosen enthalten Daten aus den IT-Vermittlungssystemen der BA, Meldungen der zugelassenen kommunalen Träger (per XSozial-BA-SGB II geliefert) sowie Schätzwerte für zugelassene kommunale Träger, sofern keine Meldung vorlag.
2) Enthält ausschließlich oder teilweise Einmalleistungen, deren Darstellung nur als Zugang möglich ist.

Tabelle 8) Entwicklung der Leistungen zur Eingliederung
8b) Eingliederungsquote

 Jobcenter Deutsche Weinstraße (Gebietsstand März 2019)
 Berichtsjahr 2018, Datenstand März 2019

 Austritte geförderter Arbeitnehmer/-innen (jeweils Januar - Dezember); Eingliederungsquote (zum Zeitpunkt 6 Monate nach Austritt) ¹⁾

| | Austritte | | | Eingliederungsquote | | |
|--|-----------|-------|-------|---------------------|------|------|
| | 2015 | 2016 | 2017 | 2015 | 2016 | 2017 |
| | 1 | 2 | 3 | 4 | 5 | 6 |
| A Aktivierung und berufliche Eingliederung | | | | | | |
| Vermittlungsbudget | 621 | 573 | 609 | 44,6 | 42,9 | 49,6 |
| Maßnahmen zur Aktivierung und beruflichen Eingliederung | 1.312 | 1.434 | 1.542 | 35,9 | 31,7 | 31,1 |
| dav. Maßnahmen bei einem Arbeitgeber | 334 | 341 | 344 | 52,7 | 44,0 | 47,7 |
| Maßnahmen bei einem Träger | 978 | 1.093 | 1.198 | 30,2 | 27,8 | 26,4 |
| dar. Vermittlung in sv-pflichtige Beschäftigung (eingelöste AVGS, bewilligt 1. Rate) | 18 | 7 | 4 | x | x | x |
| Vermittlungsunterstützende Leistungen (Reha) | 15 | 39 | 34 | x | 28,2 | 23,5 |
| dav. Vermittlungsbudget | 8 | 13 | 9 | x | x | x |
| Maßnahmen zur Aktivierung und beruflichen Eingliederung | 7 | 26 | 25 | x | 19,2 | 24,0 |
| Probebeschäftigung für Menschen mit Behinderungen | - | - | - | x | x | x |
| Arbeitshilfen für Menschen mit Behinderungen | - | - | - | x | x | x |
| Förderung schwer zu erreichender junger Menschen (FseJ) | - | - | - | x | x | x |
| B Berufswahl und Berufsausbildung | | | | | | |
| Assistierte Ausbildung ²⁾ | - | - | 12 | x | x | x |
| Ausbildungsbegleitende Hilfen | * | 11 | 8 | x | x | x |
| Außerbetriebliche Berufsausbildung | 22 | 21 | 19 | 31,8 | 33,3 | x |
| Zuschüsse z. Ausbildungsvergütung für M. mit Behinderungen u. schweb. M. | * | * | 4 | x | x | x |
| Einstiegsqualifizierung | 10 | 10 | 19 | x | x | x |
| Zuschuss f. Schwerbehinderte i. Anschluss a. Aus- und Weiterbildung | - | - | - | x | x | x |
| C Berufliche Weiterbildung | | | | | | |
| Förderung der beruflichen Weiterbildung | 248 | 282 | 227 | 40,3 | 41,1 | 38,8 |
| Rehabilitanden in Förderung der beruflichen Weiterbildung | 3 | 6 | 5 | x | x | x |
| Arbeitsentgeltzuschuss zur beruflichen Weiterbildung Beschäftigter | - | - | - | x | x | x |
| D Aufnahme einer Erwerbstätigkeit | | | | | | |
| Eingliederungszuschuss | 93 | 84 | 76 | 76,3 | 69,0 | 80,3 |
| Eingliederungszuschuss f. bes. betr. schwerbehinderte Menschen | 3 | - | 5 | x | x | x |
| Einstiegs geld bei abhängiger sv-pflichtiger Erwerbstätigkeit | 6 | * | * | x | x | x |
| Beschäftigungszuschuss (Restabwicklung) | - | - | - | x | x | x |
| Einstiegs geld bei selbständiger Erwerbstätigkeit (ESG Selbst.) | 8 | * | - | x | x | x |
| Leistungen zur Eingliederung von Selbständigen (LES) | 7 | * | * | x | x | x |
| E besondere Maßnahmen z. Teilhabe v. Menschen m. Behinderungen | | | | | | |
| besondere Maßnahmen zur Weiterbildung | 3 | 3 | * | x | x | x |
| F Beschäftigung schaffende Maßnahmen | | | | | | |
| Arbeitsgelegenheiten in der Mehraufwandsvariante | 156 | 112 | 65 | 12,2 | 8,9 | 20,0 |
| Förderung von Arbeitsverhältnissen | - | - | - | x | x | x |
| G Freie Förderung | | | | | | |
| Freie Förderung SGB II | 7 | 5 | - | x | x | x |

© Statistik der Bundesagentur für Arbeit

1) Die Zahl der Austritte basieren auf den Meldungen aus den IT Fachverfahren der BA und der nach § 51b SGB II von den zkT an die BA-Statistik übermittelten Daten (per XSozial-BA-SGB II geliefert, keine Schätzwerte und ohne Hochrechnung).

Die Eingliederungs-/Verbleibsquoten werden wie folgt berechnet:

EQ = "sozialversicherungspflichtig beschäftigt" dividiert durch "Austritte insgesamt" multipliziert mit 100.

VQ = „nicht Arbeitslose“ plus („sozialversicherungspflichtig beschäftigt und arbeitslos“) dividiert durch „Austritte insgesamt“ multipliziert mit 100.

X = Erst ab einer Mindestfallzahl kann eine Eingliederungs-/Verbleibsquote als repräsentative Messung angesehen werden.

Deshalb werden Eingliederungs-/Verbleibsquoten, bei denen weniger als 20 Austritte zu Grunde liegen, nicht ausgewiesen. Siehe methodische Hinweise.

2) Eingliederungsquoten für Assistierte Ausbildung sind für den Berichtszeitraum nur eingeschränkt aussagekräftig, da diese Förderungen vorzeitig beendet wurden. Die Förderart wurde zum Mai 2015 eingeführt; die reguläre Teilnahmedauer konnte im Berichtszeitraum nicht erreicht werden.

Tabelle 9) Leistungen zur Eingliederung: Personen mit Migrationshintergrund nach § 281 Abs. 2 SGB III
9a) Zugang Jahressumme ¹⁾

Jobcenter Deutsche Weinstraße (Gebietsstand März 2019)
Berichtsjahr 2018, Datenstand März 2019

Die Ergebnisse zum Migrationshintergrund enthalten nur Informationen zu Personen, die bei der Befragung zum Migrationshintergrund Angaben gemacht haben. Eine Hochrechnung auf die Gesamtzahl der Teilnehmer (Spalte 1) findet nicht statt. Die Zahlen zum Migrationshintergrund können deshalb nur im Zusammenhang mit der Anzahl der befragten Personen mit verwertbarer Angabe betrachtet werden. Sie können nicht als absolutes Ergebnisniveau der Grundgesamtheit interpretiert werden. Es werden daher nur die Gesamtzahl und die Zahl der Befragten mit Angabe zum Migrationshintergrund als Absolutzahl berichtet, die Verteilung der Merkmale zum Migrationshintergrund wird nur in Form von Anteilen dargestellt. Bitte beachten Sie hierzu die weitergehenden Informationen in den methodischen Hinweisen zu § 11 Abs. 2 Nr. 9 (Tabelle 9), die auch Erläuterungen zur Erhebung des Merkmals und dessen Ausprägungen sowie den Veröffentlichungskriterien enthalten.

| | Insgesamt | dar. Befragte mit Angabe zum Migrations- hintergrund | Verteilung Migrationshintergrund (Anteile in % an Spalte 2) | | | | | | |
|--|--------------|--|---|------------------------------------|----------------|---------------|------------------------------------|----------------|--|
| | | | Mit Migra- tions- hinter- grund | Mit eigener Migrationserfahrung | | | Ohne eigene Migrationserfahrung | | |
| | | | | Insgesamt | darunter | | Insgesamt | darunter | |
| | | | | | Auslän- der | Deut- sche | | Auslän- der | Deutsche (m. mind. einem zuge- wander- ten Elternteil) |
| 1 | 2 | 3 | 4 | 5 | 6 | 7 | 8 | 9 | |
| Arbeitslose Rechtskreis SGB II | 5.917 | 4.900 | (49,4) | (39,3) | (32,0) | (7,3) | (9,3) | (4,3) | (4,7) |
| A Aktivierung und berufliche Eingliederung | 2.048 | 1.769 | (54,2) | (45,5) | (38,9) | (6,5) | (8,1) | (4,5) | (3,6) |
| Vermittlungsbudget ²⁾ | 676 | 598 | (60,4) | (50,2) | (45,2) | (5,0) | (9,5) | (5,2) | (4,3) |
| Maßnahmen zur Aktivierung und beruflichen Eingliederung ²⁾ | 1.330 | 1.135 | (51,5) | (43,6) | (36,4) | (7,1) | (7,3) | (4,2) | (3,0) |
| dav. Maßnahmen bei einem Arbeitgeber | 277 | 244 | (57,8) | (53,7) | (50,0) | (3,7) | (2,9) | (*) | (*) |
| Maßnahmen bei einem Träger ²⁾ | 1.053 | 891 | (49,8) | (40,9) | (32,7) | (8,1) | (8,5) | (*) | (*) |
| dar. Vermittlung in sv-pflichtige Beschäftigung (eingelöste AVGS, bewilligt 1. Rate) ²⁾ | 6 | 4 | (-) | (-) | (-) | (-) | (-) | (-) | (-) |
| Vermittlungsunterstützende Leistungen (Reha) ²⁾ | 42 | 36 | (36,1) | (27,8) | (16,7) | (11,1) | (8,3) | (-) | (8,3) |
| dav. Vermittlungsbudget ²⁾ | 11 | 11 | (27,3) | (27,3) | (27,3) | (-) | (-) | (-) | (-) |
| Maßnahmen zur Aktivierung und beruflichen Eingliederung ²⁾ | 31 | 25 | (40,0) | (28,0) | (12,0) | (16,0) | (12,0) | (-) | (12,0) |
| Probebeschäftigung für Menschen mit Behinderungen | - | - | x | x | x | x | x | x | x |
| Arbeitshilfen für Menschen mit Behinderungen ²⁾ | - | - | x | x | x | x | x | x | x |
| Förderung schwer zu erreichender junger Menschen | - | - | x | x | x | x | x | x | x |
| B Berufswahl und Berufsausbildung | 69 | 65 | 72,3 | * | 58,5 | (-) | (*) | (10,8) | (*) |
| Assistierte Ausbildung | 28 | 27 | (66,7) | (*) | (59,3) | (-) | (*) | (*) | (-) |
| Ausbildungsbegleitende Hilfen | 15 | 15 | (80,0) | (60,0) | (60,0) | (-) | (20,0) | (20,0) | (-) |
| Außerbetriebliche Berufsausbildung | 10 | * | (*) | (*) | (33,3) | (-) | (33,3) | (*) | (*) |
| Zuschüsse z. Ausbildungsvergütung für M. mit Behinderungen u. schwerb. M. | 4 | * | x | x | x | x | x | x | x |
| Einstiegsqualifizierung | 12 | 12 | (83,3) | (83,3) | (83,3) | (-) | (-) | (-) | (-) |
| Zuschuss f. Schwerbehinderte i. Anschluss a. Aus- und Weiterbildung | - | - | x | x | x | x | x | x | x |
| C Berufliche Weiterbildung | 197 | 167 | (43,7) | (34,7) | (30,5) | (*) | (8,4) | (4,2) | (4,2) |
| Förderung der beruflichen Weiterbildung | 193 | 164 | (*) | (*) | (*) | (3,7) | (8,5) | (4,3) | (4,3) |
| Rehabilitanden in Förderung der beruflichen Weiterbildung | 4 | 3 | (*) | (*) | (*) | (*) | (-) | (-) | (-) |
| Arbeitsentgeltzuschuss zur beruflichen Weiterbildung Beschäftigter | - | - | x | x | x | x | x | x | x |
| D Aufnahme einer Erwerbstätigkeit | 123 | 98 | (57,1) | (46,9) | (39,8) | (7,1) | (9,2) | (4,1) | (5,1) |
| Eingliederungszuschuss | 81 | 67 | (61,2) | (52,2) | (44,8) | (*) | (7,5) | (*) | (*) |
| Eingliederungszuschuss f. bes. betr. schwerbehinderte Menschen | 4 | 3 | (*) | (*) | (*) | (-) | (-) | (-) | (-) |
| Einstiegsgeld bei abhängiger sv-pflichtiger Erwerbstätigkeit | 26 | 18 | (44,4) | (22,2) | (16,7) | (*) | (22,2) | (*) | (*) |
| Beschäftigungszuschuss (Restabwicklung) | - | - | x | x | x | x | x | x | x |
| Einstiegsgeld bei selbständiger Erwerbstätigkeit | 4 | 3 | (*) | (*) | (*) | (-) | (-) | (-) | (-) |
| Leistungen zur Eingliederung von Selbständigen ²⁾ | 8 | 7 | (57,1) | (57,1) | (42,9) | (*) | (-) | (-) | (-) |
| E besondere Maßnahmen z. Teilhabe v. Menschen m. Behinderungen | - | - | x | x | x | x | x | x | x |
| besondere Maßnahmen zur Weiterbildung | - | - | x | x | x | x | x | x | x |
| F Beschäftigung schaffende Maßnahmen | 37 | 28 | (28,6) | (*) | (14,3) | (*) | (*) | (-) | (*) |
| Arbeitsgelegenheiten in der Mehraufwandsvariante | 37 | 28 | (28,6) | (*) | (14,3) | (*) | (*) | (-) | (*) |
| Förderung von Arbeitsverhältnissen | - | - | x | x | x | x | x | x | x |
| G Freie Förderung | 4 | 4 | (100,0) | (100,0) | (100,0) | (-) | (-) | (-) | (-) |
| Freie Förderung SGB II ²⁾ | 4 | 4 | (100,0) | (100,0) | (100,0) | (-) | (-) | (-) | (-) |
| Summe (A, B, C, D, E, F, G) | 2.478 | 2.131 | (53,8) | (44,9) | (38,7) | (6,1) | (8,3) | (4,6) | (3,7) |

- 1) Die Förderdaten wurden durch Meldungen aus den IT-Fachverfahren der BA und auf Basis der nach § 51b SGB II von den zKT an die BA-Statistik übermittelten Daten ermittelt (per XSozial-BA-SGB II geliefert, keine Schätzwerte und ohne Hochrechnung). Die Daten zu Arbeitslosen enthalten Daten aus den IT-Vermittlungssystemen der BA, Meldungen der zugelassenen kommunalen Träger (per XSozial-BA-SGB II geliefert) sowie Schätzwerte für zugelassene kommunale Träger, sofern keine Meldung vorlag.
- 2) Enthält ausschließlich oder teilweise Einmalleistungen, deren Darstellung nur als Zugang möglich ist.

Tabelle 9) Leistungen zur Eingliederung: Personen mit Migrationshintergrund nach § 281 Abs. 2 SGB III
9b) Bestand Jahresdurchschnitt ¹⁾

Jobcenter Deutsche Weinstraße (Gebietsstand März 2019)
Berichtsjahr 2018, Datenstand März 2019

Die Ergebnisse zum Migrationshintergrund enthalten nur Informationen zu Personen, die bei der Befragung zum Migrationshintergrund Angaben gemacht haben. Eine Hochrechnung auf die Gesamtzahl der Teilnehmer (Spalte 1) findet nicht statt. Die Zahlen zum Migrationshintergrund können deshalb nur im Zusammenhang mit der Anzahl der befragten Personen mit verwertbarer Angabe betrachtet werden. Sie können nicht als absolutes Ergebnisniveau der Grundgesamtheit interpretiert werden. Es werden daher nur die Gesamtzahl und die Zahl der Befragten mit Angabe zum Migrationshintergrund als Absolutzahl berichtet, die Verteilung der Merkmale zum Migrationshintergrund wird nur in Form von Anteilen dargestellt. Bitte beachten Sie hierzu die weitergehenden Informationen in den methodischen Hinweisen zu § 11 Abs. 2 Nr. 9 (Tabelle 9), die auch Erläuterungen zur Erhebung des Merkmals und dessen Ausprägungen sowie den Veröffentlichungskriterien enthalten.

| | Insgesamt | dar. Befragte mit Angabe zum Migrations- hintergrund | Verteilung Migrationshintergrund (Anteile in % an Spalte 2) | | | | | | |
|--|------------|--|---|------------------------------------|----------------|---------------|------------------------------------|----------------|--|
| | | | Mit Migra- tions- hinter- grund | Mit eigener Migrationserfahrung | | | Ohne eigene Migrationserfahrung | | |
| | | | | Insgesamt | darunter | | Insgesamt | darunter | |
| | | | | | Auslän- der | Deut- sche | | Auslän- der | Deutsche (m. mind. einem zuge- wander- ten Elternteil) |
| 1 | 2 | 3 | 4 | 5 | 6 | 7 | 8 | 9 | |
| Arbeitslose Rechtskreis SGB II | 2.170 | 1.724 | (45,2) | (34,5) | (26,3) | (8,1) | (9,5) | (4,3) | (5,1) |
| A Aktivierung und berufliche Eingliederung | 230 | 188 | (42,8) | (34,3) | (26,9) | (7,4) | (7,9) | (3,8) | (4,1) |
| Vermittlungsbudget ²⁾ | x | x | x | x | x | x | x | x | x |
| Maßnahmen zur Aktivierung und beruflichen Eingliederung ²⁾ | 222 | 182 | (43,5) | (35,1) | (27,7) | (7,4) | (7,8) | (3,9) | (3,9) |
| dav. Maßnahmen bei einem Arbeitgeber | 8 | 7 | (66,7) | (65,5) | (63,1) | (2,4) | (1,2) | (1,2) | (-) |
| Maßnahmen bei einem Träger ²⁾ | 214 | 175 | (42,6) | (33,9) | (26,2) | (7,6) | (8,1) | (4,0) | (4,0) |
| dar. Vermittlung in sv-pflichtige Beschäftigung (eingelöste AVGS, bewilligt 1. Rate) ²⁾ | x | x | x | x | x | x | x | x | x |
| Vermittlungsunterstützende Leistungen (Reha) ²⁾ | 8 | 6 | (21,6) | (10,8) | (5,4) | (5,4) | (10,8) | (-) | (10,8) |
| dav. Vermittlungsbudget ²⁾ | x | x | x | x | x | x | x | x | x |
| Maßnahmen zur Aktivierung und beruflichen Eingliederung ²⁾ | 8 | 6 | (21,6) | (10,8) | (5,4) | (5,4) | (10,8) | (-) | (10,8) |
| Probebeschäftigung für Menschen mit Behinderungen | - | - | x | x | x | x | x | x | x |
| Arbeitshilfen für Menschen mit Behinderungen ²⁾ | x | x | x | x | x | x | x | x | x |
| Förderung schwer zu erreichender junger Menschen | - | - | x | x | x | x | x | x | x |
| B Berufswahl und Berufsausbildung | 56 | 51 | 53,2 | (41,6) | (40,5) | (1,1) | (11,5) | (8,1) | (3,4) |
| Assistierte Ausbildung | 18 | 17 | (58,1) | (42,9) | (42,9) | (-) | (15,3) | (9,4) | (5,9) |
| Ausbildungsbegleitende Hilfen | 9 | 9 | (82,4) | (74,1) | (67,6) | (6,5) | (8,3) | (8,3) | (-) |
| Außerbetriebliche Berufsausbildung | 17 | 16 | (27,3) | (20,9) | (20,9) | (-) | (6,4) | (1,6) | (4,8) |
| Zuschüsse z. Ausbildungsvergütung für M. mit Behinderungen u. schwerb. M. | 5 | 3 | (29,3) | (-) | (-) | (-) | (29,3) | (29,3) | (-) |
| Einstiegsqualifizierung | 6 | 6 | (75,0) | (65,8) | (65,8) | (-) | (9,2) | (9,2) | (-) |
| Zuschuss f. Schwerbehinderte i. Anschluss a. Aus- und Weiterbildung | - | - | x | x | x | x | x | x | x |
| C Berufliche Weiterbildung | 89 | 77 | 40,9 | 33,7 | (28,0) | (5,2) | (6,9) | (1,7) | (5,2) |
| Förderung der beruflichen Weiterbildung | 85 | 73 | 42,7 | 35,0 | (29,4) | (5,1) | (7,3) | (1,8) | (5,5) |
| Rehabilitanden in Förderung der beruflichen Weiterbildung | 4 | 4 | (10,2) | (10,2) | (4,1) | (6,1) | (-) | (-) | (-) |
| Arbeitsentgeltzuschuss zur beruflichen Weiterbildung Beschäftigter | - | - | x | x | x | x | x | x | x |
| D Aufnahme einer Erwerbstätigkeit | 40 | 34 | (52,9) | (42,0) | (36,8) | (5,1) | (9,8) | (1,7) | (8,0) |
| Eingliederungszuschuss | 29 | 25 | (59,5) | (51,8) | (45,5) | (6,4) | (6,0) | (2,0) | (4,0) |
| Eingliederungszuschuss f. bes. betr. schwerbehinderte Menschen | 4 | 3 | (42,9) | (11,4) | (11,4) | (-) | (31,4) | (-) | (31,4) |
| Einstiegsgeld bei abhängiger sv-pflichtiger Erwerbstätigkeit | 7 | 5 | (34,4) | (16,4) | (13,1) | (3,3) | (18,0) | (1,6) | (16,4) |
| Beschäftigungszuschuss (Restabwicklung) | - | - | x | x | x | x | x | x | x |
| Einstiegsgeld bei selbständiger Erwerbstätigkeit | 1 | 1 | (20,0) | (20,0) | (20,0) | (-) | (-) | (-) | (-) |
| Leistungen zur Eingliederung von Selbständigen ²⁾ | - | - | x | x | x | x | x | x | x |
| E besondere Maßnahmen z. Teilhabe v. Menschen m. Behinderungen | 1 | 1 | (-) | (-) | (-) | (-) | (-) | (-) | (-) |
| besondere Maßnahmen zur Weiterbildung | 1 | 1 | (-) | (-) | (-) | (-) | (-) | (-) | (-) |
| F Beschäftigung schaffende Maßnahmen | 16 | 11 | (23,0) | (20,0) | (8,1) | (11,9) | (3,0) | (-) | (3,0) |
| Arbeitsgelegenheiten in der Mehraufwandsvariante | 16 | 11 | (23,0) | (20,0) | (8,1) | (11,9) | (3,0) | (-) | (3,0) |
| Förderung von Arbeitsverhältnissen | - | - | x | x | x | x | x | x | x |
| G Freie Förderung | 1 | 1 | (100,0) | (100,0) | (100,0) | (-) | (-) | (-) | (-) |
| Freie Förderung SGB II ²⁾ | 1 | 1 | (100,0) | (100,0) | (100,0) | (-) | (-) | (-) | (-) |
| Summe (A, B, C, D, E, F, G) | 433 | 364 | (44,3) | (35,6) | (29,6) | (5,9) | (8,2) | (3,6) | (4,5) |

- 1) Die Förderdaten wurden durch Meldungen aus den IT-Fachverfahren der BA und auf Basis der nach § 51b SGB II von den zKT an die BA-Statistik übermittelten Daten ermittelt (per XSozial-BA-SGB II geliefert, keine Schätzwerte und ohne Hochrechnung). Die Daten zu Arbeitslosen enthalten Daten aus den IT-Vermittlungssystemen der BA, Meldungen der zugelassenen kommunalen Träger (per XSozial-BA-SGB II geliefert) sowie Schätzwerte für zugelassene kommunale Träger, sofern keine Meldung vorlag.
- 2) Enthält ausschließlich oder teilweise Einmalleistungen, deren Darstellung nur als Zugang möglich ist.

Tabelle 9) Leistungen zur Eingliederung: Personen mit Migrationshintergrund nach § 281 Abs. 2 SGB III
9c) Beschäftigung nach Austritt aus arbeitsmarktpolitischen Instrumenten

Jobcenter Deutsche Weinstraße (Gebietsstand März 2019)
Berichtsjahr 2018, Datenstand März 2019

Die Ergebnisse zum Migrationshintergrund enthalten nur Informationen zu Personen, die bei der Befragung zum Migrationshintergrund Angaben gemacht haben. Eine Hochrechnung auf die Gesamtzahl der Teilnehmer (Spalte 1) findet nicht statt. Die Zahlen zum Migrationshintergrund können deshalb nur im Zusammenhang mit der Anzahl der befragten Personen mit verwertbarer Angabe betrachtet werden. Sie können nicht als absolutes Ergebnisniveau der Grundgesamtheit interpretiert werden. Es werden daher nur die Gesamtzahl und die Zahl der Befragten mit Angabe zum Migrationshintergrund als Absolutzahl berichtet, die Verteilung der Merkmale zum Migrationshintergrund wird nur in Form von Anteilen dargestellt. Bitte beachten Sie hierzu die weitergehenden Informationen in den methodischen Hinweisen zu § 11 Abs. 2 Nr. 9 (Tabelle 9), die auch Erläuterungen zur Erhebung des Merkmals und dessen Ausprägungen sowie den Veröffentlichungskriterien enthalten.

I. Austritte geförderter Arbeitnehmer/-innen insgesamt (Januar 2017 - Dezember 2017) ¹⁾

| | Insgesamt | dar. Befragte mit Angabe zum Migrations- hintergrund | Verteilung Migrationshintergrund (Anteile in % an Spalte 2) | | | | | | |
|---|-----------|--|---|------------------------------------|----------------|---------------|------------------------------------|----------------|---|
| | | | Mit Migra- tions- hinter- grund | Mit eigener Migrationserfahrung | | | Ohne eigene Migrationserfahrung | | |
| | | | | Insge- samt | darunter | | Insge- samt | darunter | |
| | | | | | Auslän- der | Deut- sche | | Auslän- der | Deutsche (m. mind. einem zuge- wander- ten Elternteil) |
| 1 | 2 | 3 | 4 | 5 | 6 | 7 | 8 | 9 | |
| A Aktivierung und berufliche Eingliederung | | | | | | | | | |
| Vermittlungsbudget ²⁾ | 609 | 521 | (43,2) | (33,4) | (27,1) | (6,1) | (9,0) | (5,6) | (3,5) |
| Maßnahmen zur Aktivierung und beruflichen Eingliederung ²⁾ | 1.542 | 1.319 | (54,3) | (45,6) | (39,0) | (6,4) | (8,0) | (4,6) | (3,3) |
| dav. Maßnahmen bei einem Arbeitgeber | 344 | 291 | (47,8) | (41,2) | (35,1) | (5,8) | (6,2) | (3,4) | (2,7) |
| Maßnahmen bei einem Träger | 1.198 | 1.028 | (56,1) | (46,8) | (40,1) | (6,5) | (8,5) | (5,0) | (3,5) |
| dar. Vermittlung in sv-pflichtige Beschäftigung (eingelöste AVGS, bewilligt 1. Rate)) | 4 | 3 | (*) | (*) | (*) | (*) | (-) | (-) | (-) |
| Vermittlungsunterstützende Leistungen (Reha) | 34 | 30 | (40,0) | (16,7) | (13,3) | (*) | (*) | (-) | (*) |
| dav. Vermittlungsbudget | 9 | 9 | (66,7) | (*) | (*) | (-) | (-) | (-) | (-) |
| Maßnahmen zur Aktivierung und beruflichen Eingliederung | 25 | 21 | (28,6) | (*) | (*) | (*) | (*) | (-) | (*) |
| Probeschäftigung für Menschen mit Behinderungen | - | - | x | x | x | x | x | x | x |
| Arbeitshilfen für Menschen mit Behinderungen | - | - | x | x | x | x | x | x | x |
| Förderung schwer zu erreichender junger Menschen (FseJ) | - | - | x | x | x | x | x | x | x |
| B Berufswahl und Berufsausbildung | | | | | | | | | |
| Assistierte Ausbildung ²⁾ | 12 | 11 | (36,4) | (*) | (*) | (-) | (*) | (*) | (-) |
| Ausbildungsbegleitende Hilfen | 8 | 6 | (83,3) | (*) | (66,7) | (-) | (*) | (*) | (-) |
| Außerbetriebliche Berufsausbildung | 19 | 14 | (*) | (*) | (*) | (-) | (*) | (-) | (*) |
| Zuschüsse z. Ausbildungsvergütung für M. mit Behinderungen u. schwerb. M. | 4 | 4 | (*) | (*) | (*) | (-) | (*) | (*) | (-) |
| Einstiegsqualifizierung | 19 | 18 | (55,6) | (33,3) | (33,3) | (-) | (22,2) | (*) | (*) |
| Zuschuss f. Schwerbehinderte i. Anschluss a. Aus- und Weiterbildung | - | - | x | x | x | x | x | x | x |
| C Berufliche Weiterbildung | | | | | | | | | |
| Förderung der beruflichen Weiterbildung | 227 | 186 | (38,7) | (29,0) | (24,7) | (4,3) | (9,1) | (5,4) | (3,8) |
| Rehabilitanden in Förderung der beruflichen Weiterbildung | 5 | 4 | (-) | (-) | (-) | (-) | (-) | (-) | (-) |
| Arbeitsentgeltzuschuss zur beruflichen Weiterbildung Beschäftigter | - | - | x | x | x | x | x | x | x |
| D Aufnahme einer Erwerbstätigkeit | | | | | | | | | |
| Eingliederungszuschuss | 76 | 64 | (39,1) | (31,3) | (23,4) | (7,8) | (6,3) | (*) | (*) |
| Eingliederungszuschuss f. bes. betr. schwerbehinderte Menschen | 5 | 5 | (*) | (-) | (-) | (-) | (-) | (-) | (-) |
| Einstiegsgeld bei abhängiger sv-pflichtiger Erwerbstätigkeit | * | * | (-) | (-) | (-) | (-) | (-) | (-) | (-) |
| Beschäftigungszuschuss (Restabwicklung) | - | - | x | x | x | x | x | x | x |
| Einstiegsgeld bei selbständiger Erwerbstätigkeit (ESG Selbst.) | - | - | x | x | x | x | x | x | x |
| Leistungen zur Eingliederung von Selbständigen (LES) | * | * | (*) | (*) | (*) | (-) | (-) | (-) | (-) |
| E besondere Maßnahmen z. Teilhabe v. Menschen m. Behinderungen | | | | | | | | | |
| besondere Maßnahmen zur Weiterbildung | * | * | (-) | (-) | (-) | (-) | (-) | (-) | (-) |
| F Beschäftigung schaffende Maßnahmen | | | | | | | | | |
| Arbeitsgelegenheiten in der Mehraufwandsvariante | 65 | 45 | (22,2) | (15,6) | (8,9) | (6,7) | (6,7) | (*) | (*) |
| Förderung von Arbeitsverhältnissen | - | - | x | x | x | x | x | x | x |
| G Freie Förderung | | | | | | | | | |
| Freie Förderung SGB II | - | - | x | x | x | x | x | x | x |

1) Die Zahl der Austritte basieren auf den Meldungen aus den IT Fachverfahren der BA und der nach § 51b SGB II von den zkt an die BA-Statistik übermittelten Daten (per XSozial-BA-SGB II geliefert, keine Schätzwerte und ohne Hochrechnung).

Die Eingliederungs-/Verleibsquoten werden wie folgt berechnet:

EQ = "sozialversicherungspflichtig beschäftigt" dividiert durch "Austritte insgesamt" multipliziert mit 100.

VQ = „nicht Arbeitslose“ plus („sozialversicherungspflichtig beschäftigt und arbeitslos“) dividiert durch „Austritte insgesamt“ multipliziert mit 100.

X = Erst ab einer Mindestfallzahl kann eine Eingliederungs-/Verleibsquote als repräsentative Messung angesehen werden.

Deshalb werden Eingliederungs-/Verleibsquoten, bei denen weniger als 20 Austritte zu Grunde liegen, nicht ausgewiesen. Siehe methodische Hinweise.

2) Austritte aus assistierter Ausbildung sind für den Berichtszeitraum als vorzeitige Beendigung dieser Förderungen zu betrachten, daher sind die Eingliederungsquoten nur eingeschränkt aussagekräftig.

Tabelle 9) Leistungen zur Eingliederung: Personen mit Migrationshintergrund nach § 281 Abs. 2 SGB III
9c) Beschäftigung nach Austritt aus arbeitsmarktpolitischen Instrumenten

Jobcenter Deutsche Weinstraße (Gebietsstand März 2019)
Berichtsjahr 2018, Datenstand März 2019

Die Ergebnisse zum Migrationshintergrund enthalten nur Informationen zu Personen, die bei der Befragung zum Migrationshintergrund Angaben gemacht haben. Eine Hochrechnung auf die Gesamtzahl der Teilnehmer (Spalte 1) findet nicht statt. Die Zahlen zum Migrationshintergrund können deshalb nur im Zusammenhang mit der Anzahl der befragten Personen mit verwertbarer Angabe betrachtet werden. Sie können nicht als absolutes Ergebnisniveau der Grundgesamtheit interpretiert werden. Es werden daher nur die Gesamtzahl und die Zahl der Befragten mit Angabe zum Migrationshintergrund als Absolutzahl berichtet, die Verteilung der Merkmale zum Migrationshintergrund wird nur in Form von Anteilen dargestellt. Bitte beachten Sie hierzu die weitergehenden Informationen in den methodischen Hinweisen zu § 11 Abs. 2 Nr. 9 (Tabelle 9), die auch Erläuterungen zur Erhebung des Merkmals und dessen Ausprägungen sowie den Veröffentlichungskriterien enthalten.

II. Eingliederungsquote (zum Zeitpunkt 6 Monate nach Austritt, Januar 2017 - Dezember 2017) ¹⁾

| | Insgesamt | dar. Befragte mit Angabe zum Migrations- hintergrund | darunter | | | | | | |
|--|-----------|--|---|------------------------------------|----------------|---------------|------------------------------------|----------------|---|
| | | | Mit Migra- tions- hinter- grund | Mit eigener Migrationserfahrung | | | Ohne eigene Migrationserfahrung | | |
| | | | | Insge- samt | darunter | | Insge- samt | darunter | |
| | | | | | Auslän- der | Deut- sche | | Auslän- der | Deutsche (m. mind. einem zuge- wander- ten Elternteil) |
| 1 | 2 | 3 | 4 | 5 | 6 | 7 | 8 | 9 | |
| A Aktivierung und berufliche Eingliederung | | | | | | | | | |
| Vermittlungsbudget | 49,6 | 51,6 | (49,3) | (48,3) | (45,4) | (59,4) | (53,2) | (44,8) | x |
| Maßnahmen zur Aktivierung und beruflichen Eingliederung | 31,1 | 31,1 | (26,8) | (25,1) | (23,0) | (39,3) | (35,2) | (29,5) | (43,2) |
| dav. Maßnahmen bei einem Arbeitgeber | 47,7 | 47,8 | (40,3) | (39,2) | (35,3) | x | x | x | x |
| Maßnahmen bei einem Träger | 26,4 | 26,4 | (23,6) | (21,6) | (19,9) | (32,8) | (32,2) | (23,5) | (44,4) |
| dar. Vermittlung in sv-pflichtige Beschäftigung (eingelöste AVGS, bewilligt 1. Rate) | x | x | x | x | x | x | x | x | x |
| Vermittlungsunterstützende Leistungen (Reha) | 23,5 | 20,0 | x | x | x | x | x | x | x |
| dav. Vermittlungsbudget | x | x | x | x | x | x | x | x | x |
| Maßnahmen zur Aktivierung und beruflichen Eingliederung | 24,0 | 19,0 | x | x | x | x | x | x | x |
| Probebeschäftigung für Menschen mit Behinderungen | x | x | x | x | x | x | x | x | x |
| Arbeitshilfen für Menschen mit Behinderungen | x | x | x | x | x | x | x | x | x |
| Förderung schwer zu erreichender junger Menschen (FseJ) | x | x | x | x | x | x | x | x | x |
| B Berufswahl und Berufsausbildung | | | | | | | | | |
| Assistierte Ausbildung ²⁾ | x | x | x | x | x | x | x | x | x |
| Ausbildungsbegleitende Hilfen | x | x | x | x | x | x | x | x | x |
| Außerbetriebliche Berufsausbildung | x | x | x | x | x | x | x | x | x |
| Zuschüsse z. Ausbildungsvergütung für M. mit Behinderungen u. schweb. M. | x | x | x | x | x | x | x | x | x |
| Einstiegsqualifizierung | x | x | x | x | x | x | x | x | x |
| Zuschuss f. Schwerbehinderte i. Anschluss a. Aus- und Weiterbildung | x | x | x | x | x | x | x | x | x |
| C Berufliche Weiterbildung | | | | | | | | | |
| Förderung der beruflichen Weiterbildung | 38,8 | 37,6 | (45,8) | (46,3) | (43,5) | x | x | x | x |
| Rehabilitanden in Förderung der beruflichen Weiterbildung | x | x | x | x | x | x | x | x | x |
| Arbeitsentgeltzuschuss zur beruflichen Weiterbildung Beschäftigter | x | x | x | x | x | x | x | x | x |
| D Aufnahme einer Erwerbstätigkeit | | | | | | | | | |
| Eingliederungszuschuss | 80,3 | 78,1 | (84,0) | x | x | x | x | x | x |
| Eingliederungszuschuss f. bes. betr. schwerbehinderte Menschen | x | x | x | x | x | x | x | x | x |
| Einstiegsgeld bei abhängiger sv-pflichtiger Erwerbstätigkeit | x | x | x | x | x | x | x | x | x |
| Beschäftigungszuschuss (Restabwicklung) | x | x | x | x | x | x | x | x | x |
| Einstiegsgeld bei selbständiger Erwerbstätigkeit (ESG Selbst.) | x | x | x | x | x | x | x | x | x |
| Leistungen zur Eingliederung von Selbständigen (LES) | x | x | x | x | x | x | x | x | x |
| E besondere Maßnahmen z. Teilhabe v. Menschen m. Behinderungen | | | | | | | | | |
| besondere Maßnahmen zur Weiterbildung | x | x | x | x | x | x | x | x | x |
| F Beschäftigung schaffende Maßnahmen | | | | | | | | | |
| Arbeitsgelegenheiten in der Mehraufwandsvariante | 20,0 | 15,6 | x | x | x | x | x | x | x |
| Förderung von Arbeitsverhältnissen | x | x | x | x | x | x | x | x | x |
| G Freie Förderung | | | | | | | | | |
| Freie Förderung SGB II | x | x | x | x | x | x | x | x | x |

1) Die Zahl der Austritte basieren auf den Meldungen aus den IT Fachverfahren der BA und der nach § 51b SGB II von den zkt an die BA-Statistik übermittelten Daten (per XSozial-BA-SGB II geliefert, keine Schätzwerte und ohne Hochrechnung).

Die Eingliederungs-/Verbleibsquoten werden wie folgt berechnet:

EQ = "sozialversicherungspflichtig beschäftigt" dividiert durch "Austritte insgesamt" multipliziert mit 100.

VQ = „nicht Arbeitslose“ plus („sozialversicherungspflichtig beschäftigt und arbeitslos“) dividiert durch „Austritte insgesamt“ multipliziert mit 100.

X = Erst ab einer Mindestfallzahl kann eine Eingliederungs-/Verbleibsquote als repräsentative Messung angesehen werden.

Deshalb werden Eingliederungs-/Verbleibsquoten, bei denen weniger als 20 Austritte zu Grunde liegen, nicht ausgewiesen. Siehe methodische Hinweise.

2) Verbleibsquoten für Assistierte Ausbildung sind für den Berichtszeitraum nur eingeschränkt aussagekräftig, da diese Förderungen vorzeitig beendet wurden. Die Förderart wurde zum Mai 2015 eingeführt; die reguläre Teilnahmedauer konnte im Berichtszeitraum nicht erreicht werden.