



# Eingliederungsbilanz SGBII

---

2020

---

## **Impressum**

Jobcenter Deutsche Weinstraße  
Geschäftsführung  
Tel.: 06321/932100



# Eingliederungsbilanz 2020 des Jobcenters Deutsche Weinstraße

---

1. Vorbemerkungen

---

2. Anmerkungen zum Tabellenteil

---

3. Tabellenteil

---

---

# Eingliederungsbilanz 2020

---

## 1. Vorbemerkungen

Gemäß § 54 SGB des Sozialgesetzbuches Zweites Buch (SGB II) i. V. m. § 11 Abs. 1 des Sozialgesetzbuches Drittes Buch (SGB III) ist für die Leistungen zur Eingliederung in Arbeit eine Eingliederungsbilanz zu erstellen.

Auf diese Weise wird Transparenz darüber hergestellt, wofür die Mittel der aktiven Arbeitsmarktpolitik eingesetzt werden, welche Personengruppen gefördert wurden und wie wirksam die Förderung war.

Nach § 54 SGBII in Verbindung mit § 11 Abs. 2 SGB II soll ein Vergleich regionaler Eingliederungsbilanzen möglich sein. Um regionale Besonderheiten besser berücksichtigen zu können, wurden die Jobcenter unter Verwendung einer Vielzahl von Kriterien bundesweit insgesamt 15 Vergleichsgruppen zugeordnet.

Das Jobcenter Deutsche Weinstraße gehört dem „Vergleichstyp IIa“ an. Ihm sind „überwiegend Landkreise mit einem ausgeprägten Industriesektor und Niedriglohnbereich bei gleichzeitig hohem Anteil Geringqualifizierter und unterdurchschnittlichen Wohnkosten“ zugeordnet.

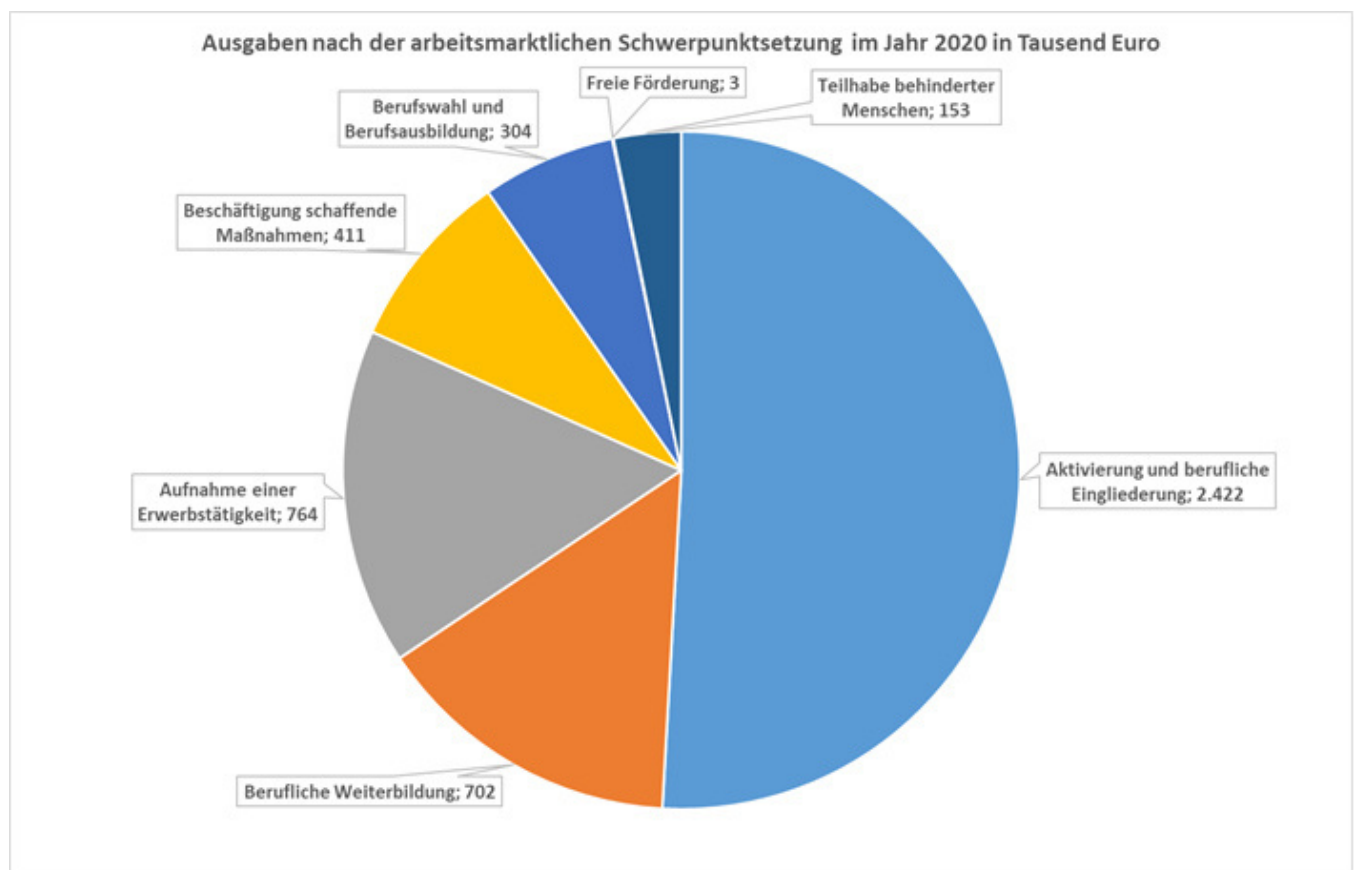
## 2. Anmerkungen zum Tabellenteil

### - Tabelle 1: Zugewiesene Mittel und Ausgaben

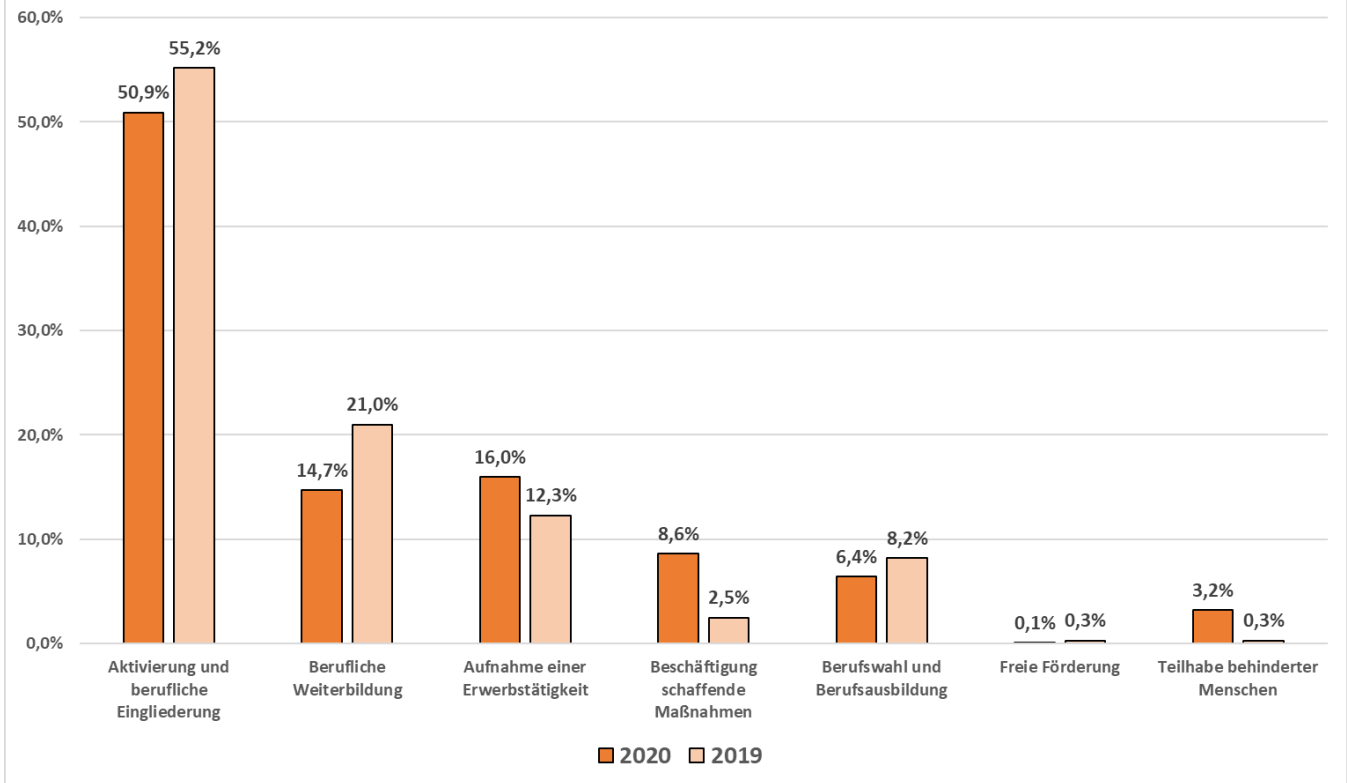
Dem Jobcenter Deutsche Weinstraße wurden für das Jahr 2020 insgesamt 7,058 Mio € an Eingliederungsmitteln zugeteilt. Wie aus der Tabelle 1 hervorgeht, wurden zur Abdeckung des Verwaltungshaushaltes 1,399 Mio € umgeschichtet.

Die danach noch zur Verfügung stehenden 5,659 Mio € wurden zu 84,1% (4,762 Mio €) verausgabt.

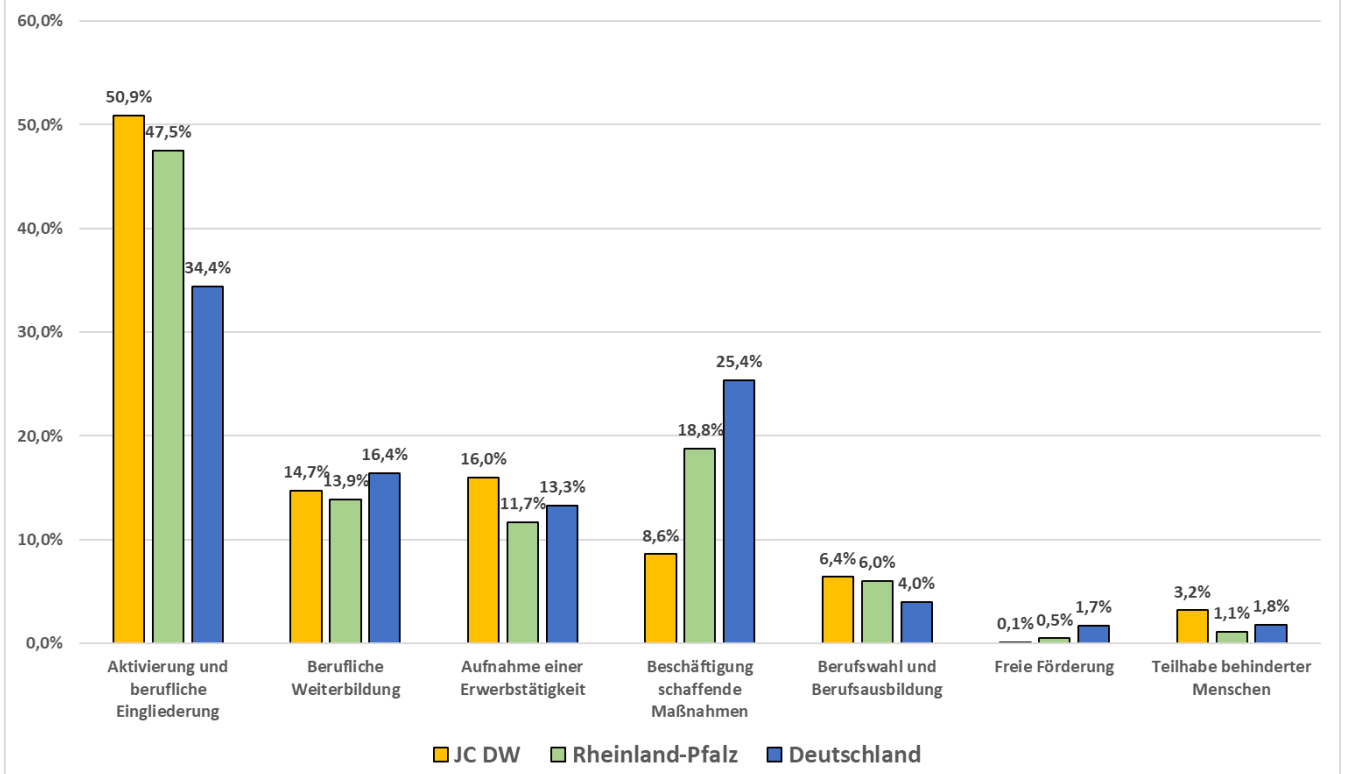
Die folgenden Grafiken geben einen Überblick über die Förderungsschwerpunkte des Jobcenters Deutsche Weinstraße.



Ausgaben 2020 nach der arbeitsmarktlichen Schwerpunktsetzung in %  
im Vorjahresvergleich



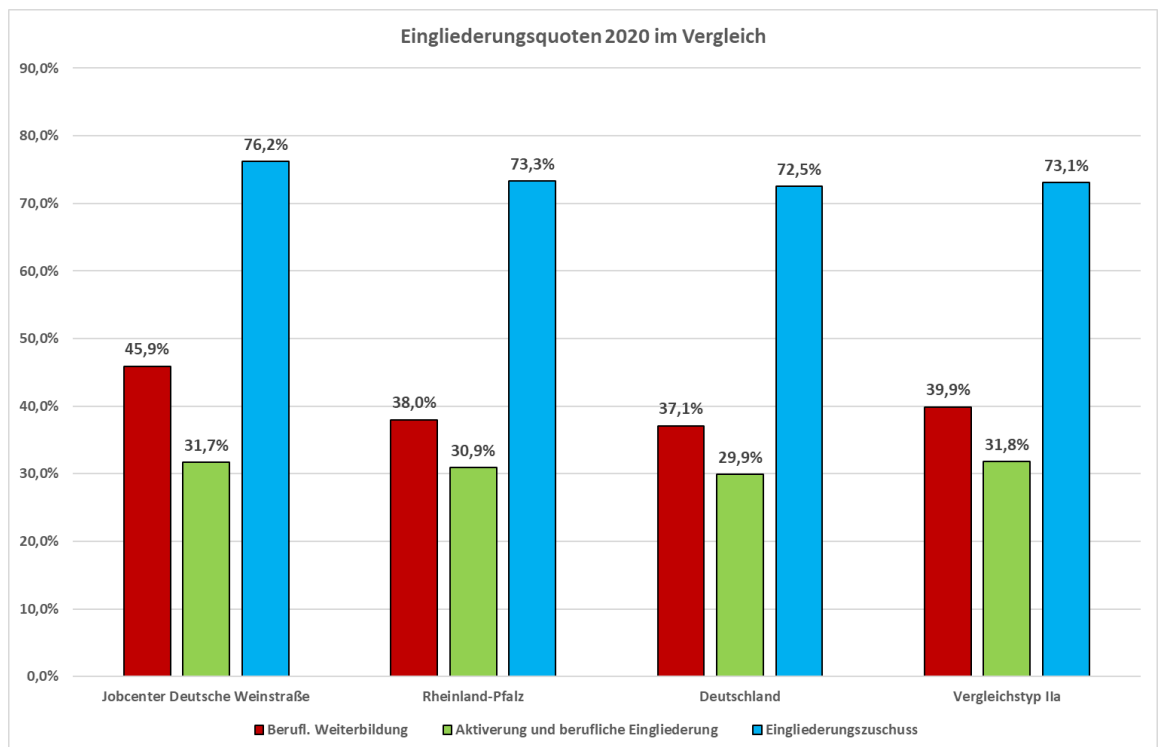
Ausgaben 2020 nach der arbeitsmarktlichen Schwerpunktsetzung in %  
im regionalen Vergleich



## - Tabellen 6a bis 6c: Eingliederungs- und Verbleibsquoten

Die Eingliederungsquoten stellen dar, welcher prozentuale Anteil der Maßnahmeteilnehmerinnen und –teilnehmer sechs Monate nach Maßnahmeaustritt in einer sozialversicherungspflichtigen Beschäftigung steht.

Die folgende Übersicht zeigt die Eingliederungsquoten ausgewählter Maßnahmentearten des Jobcenters Deutsche Weinstraße, von Rheinland-Pfalz, Deutschland und vom Vergleichstyp IIa:



Tabellen

# Tabellenteil zur Eingliederungsbilanz nach § 54 SGB II

Jobcenter Deutsche Weinstraße  
Jahreszahlen 2020



**Bundesagentur für Arbeit**  
Statistik



## Impressum

<b>Titel:</b>	Tabellenteil zur Eingliederungsbilanz nach § 54 SGB II
<b>Region:</b>	Jobcenter Deutsche Weinstraße
<b>Berichtsmonat:</b>	Jahreszahlen 2020
<b>Erstellungsdatum:</b>	30.06.2021
<b>Hinweise:</b>	Die gesetzlichen Grundlagen der Eingliederungsbilanz sowie konzeptionelle und methodische Erläuterungen können den Methodischen Hinweisen entnommen werden. Die Bezeichnung der Tabellen orientiert sich an der Nummerierung in § 11 Abs. 2 SGB III.
<b>Herausgeberin:</b>	Bundesagentur für Arbeit Statistik
<b>Rückfragen an:</b>	Zentraler Statistik-Service Regensburger Straße 104 90478 Nürnberg
E-Mail:	<a href="mailto:Zentraler-Statistik-Service@arbeitsagentur.de">Zentraler-Statistik-Service@arbeitsagentur.de</a>
Hotline:	0911/179-3632
Fax:	0911/179-1131

## Weiterführende statistische Informationen

<b>Internet:</b>	<a href="http://statistik.arbeitsagentur.de">http://statistik.arbeitsagentur.de</a> Register: "Statistik nach Themen" <a href="http://statistik.arbeitsagentur.de/Navigation/Statistik/Statistik-nach-Themen/Statistik-nach-Themen-Nav.html">http://statistik.arbeitsagentur.de/Navigation/Statistik/Statistik-nach-Themen/Statistik-nach-Themen-Nav.html</a>
<b>Zitierhinweis:</b>	Statistik der Bundesagentur für Arbeit Tabellenteil zur Eingliederungsbilanz nach § 54 SGB II, Jahreszahlen 2020,  Nürnberg, Juni 2021

**Nutzungsbedingungen** © Statistik der Bundesagentur für Arbeit  
Sie können Informationen speichern, (auch auszugsweise) mit Quellenangabe weitergeben, vervielfältigen und verbreiten. Die Inhalte dürfen nicht verändert oder verfälscht werden. Eigene Berechnungen sind erlaubt, jedoch als solche kenntlich zu machen.  
Im Falle einer Zugänglichmachung im Internet soll dies in Form einer Verlinkung auf die Homepage der Statistik der Bundesagentur für Arbeit erfolgen.  
Die Nutzung der Inhalte für gewerbliche Zwecke, ausgenommen Presse, Rundfunk und Fernsehen und wissenschaftliche Publikationen, bedarf der Genehmigung durch die Statistik der Bundesagentur für Arbeit.

## Inhaltsverzeichnis

### Tabelle

- [1](#) Leistungen zur Eingliederung - Zugewiesene Mittel und Ausgaben
- [2](#) Leistungen zur Eingliederung - Durchschnittliche Ausgaben je Förderung
- [3aI](#) Leistungen zur Eingliederung: Frauen und Männer - besonders förderungsbedürftige Personengruppen - Zugang - Jahressumme
- [3aII](#) Leistungen zur Eingliederung: Frauen und Männer - besonders förderungsbedürftige Personengruppen - Zugang - Jahressumme - Anteile
- [3bI](#) Leistungen zur Eingliederung: Frauen und Männer - besonders förderungsbedürftige Personengruppen - Bestand - Jahresdurchschnitt
- [3bII](#) Leistungen zur Eingliederung: Frauen und Männer - besonders förderungsbedürftige Personengruppen - Bestand - Jahresdurchschnitt - Anteile
- [3cI](#) Leistungen zur Eingliederung: Frauen und Männer - Jüngere (unter 25 Jahre) - Zugang - Jahressumme / Bestand - Jahresdurchschnitt
- [3cII](#) Leistungen zur Eingliederung: Frauen und Männer - Jüngere (unter 25 Jahre) - Zugang - Jahressumme / Bestand - Jahresdurchschnitt - Anteile
- [4a](#) Leistungen zur Eingliederung: Frauen - besonders förderungsbedürftige Personengruppen - Zugang - Jahressumme
- [4b](#) Leistungen zur Eingliederung: Frauen - besonders förderungsbedürftige Personengruppen - Bestand - Jahresdurchschnitt
- [4c](#) Leistungen zur Eingliederung: Frauen - Mindestbeteiligung von Frauen nach § 1 Abs. 2 Nr. 4 SGB III - Bestand - Jahresdurchschnitt
- [5](#) Abgang aus Arbeitslosigkeit in Erwerbstätigkeit im Rechtskreis SGB II - besonders förderungsbedürftige Personengruppen
- [6a](#) Beschäftigung und Arbeitslosigkeit nach Austritt aus arbeitsmarktpolitischen Instrumenten - Austritte geförderter Arbeitnehmer/-innen
- [6b](#) Beschäftigung und Arbeitslosigkeit nach Austritt aus arbeitsmarktpolitischen Instrumenten - Eingliederungsquote
- [6c](#) Beschäftigung und Arbeitslosigkeit nach Austritt aus arbeitsmarktpolitischen Instrumenten - Verbleibsquote
- [7](#) Der regionale Arbeitsmarkt (rechtskreisübergreifend)  
- *Verweis auf das Internetangebot der Statistik der Bundesagentur für Arbeit* -
- [8a](#) Entwicklung der Leistungen zur Eingliederung - Zugang - Jahressumme
- [8b](#) Entwicklung der Leistungen zur Eingliederung - Eingliederungsquote
- [9a](#) Leistungen zur Eingliederung: Personen mit Migrationshintergrund nach § 281 Abs. 2 SGB III - Zugang - Jahressumme
- [9b](#) Leistungen zur Eingliederung: Personen mit Migrationshintergrund nach § 281 Abs. 2 SGB III - Bestand - Jahresdurchschnitt
- [9cI](#) Leistungen zur Eingliederung: Personen mit Migrationshintergrund nach § 281 Abs. 2 SGB III - Beschäftigung nach Austritt aus arbeitsmarktpolitischen Instrumenten - Austritte geförderter Arbeitnehmer/-innen
- [9cII](#) Leistungen zur Eingliederung: Personen mit Migrationshintergrund nach § 281 Abs. 2 SGB III - Beschäftigung nach Austritt aus arbeitsmarktpolitischen Instrumenten - Eingliederungsquote

**Tabelle 1) Leistungen zur Eingliederung - zugewiesene Mittel und Ausgaben**

Jobcenter Deutsche Weinstraße (Gebietsstand März 2021)

Berichtsjahr 2020, Datenstand März 2021

Ausgabedaten der zugelassenen kommunalen Träger liegen noch nicht vor, die ausgewiesenen Daten beinhalten ausschließlich jene aus den IT-Verfahren der BA. Eine Aktualisierung erfolgt zum 15.09.2

a) Zugewiesene Mittel

	Soll in 1.000 €	Ausgaben in % des Solls (Spalte 1)
	1	2
<b>Zugewiesene Mittel insgesamt <sup>1)</sup></b>	<b>7.058</b>	<b>67,5</b>
<b>Verfügbare Mittel insgesamt <sup>2)</sup></b>	<b>5.659</b>	<b>84,1</b>
Beschäftigungszuschuss (Restabwicklung)	-	x

b) Ausgaben

	Ist in 1.000 €	Ausgaben in % des Ist (Spalte 1)
	1	2
<b>Leistungen zur Eingliederung insgesamt <sup>3)</sup></b>	<b>4.762</b>	<b>100</b>
<b>A Aktivierung und berufliche Eingliederung</b>	<b>2.422</b>	<b>50,9</b>
Förderung aus dem Vermittlungsbudget	201	4,2
Maßnahmen zur Aktivierung und beruflichen Eingliederung	2.190	46,0
dav. Maßnahmen bei einem Arbeitgeber	3	0,1
Maßnahmen bei einem Träger	2.181	45,8
dar. Vermittlung in sv-pflichtige Beschäftigung	5	0,1
Vermittlungsunterstützende Leistungen (Reha)	16	0,3
dav. Förderung aus dem Vermittlungsbudget	1	0,0
Maßnahmen zur Aktivierung und beruflichen Eingliederung	15	0,3
Probeförderung behinderter Menschen	13	0,3
Arbeitshilfen für behinderte Menschen	2	0,0
Förderung schwer zu erreichender junger Menschen	-	-
<b>B Berufswahl und Berufsausbildung</b>	<b>304</b>	<b>6,4</b>
Assistierte Ausbildung	143	3,0
Ausbildungsbegleitende Hilfen	26	0,6
Außerbetriebliche Berufsausbildung	84	1,8
Zuschüsse zur Ausbildungsvergütung für Menschen mit Behinderungen und schwerbehinderte Menschen	19	0,4
Einstiegsqualifizierung	32	0,7
Zuschuss für schwerbehinderte Menschen im Anschluss an Aus- und Weiterbildung	-	-
<b>C Berufliche Weiterbildung</b>	<b>702</b>	<b>14,7</b>
Förderung der beruflichen Weiterbildung	665	14,0
Rehabilitanden in Förderung der beruflichen Weiterbildung	21	0,4
Arbeitsentgeltzuschuss bei berufl. Weiterbildung Beschäftigter	17	0,4
<b>D Aufnahme einer Erwerbstätigkeit</b>	<b>764</b>	<b>16,0</b>
Eingliederungszuschuss	337	7,1
Eingliederungszuschuss für besonders betroffene schwerbehinderte Menschen	48	1,0
Einstiegsgeld bei abhängiger sv-pflichtiger Erwerbstätigkeit	107	2,3
Eingliederung von Langzeitarbeitslosen	271	5,7
Beschäftigungszuschuss (Restabw.)	-	-
Einstiegsgeld bei selbständiger Erwerbstätigkeit	1	0,0
Leistungen zur Eingliederung von Selbständigen	1	0,0
<b>E besondere Maßnahmen zur Teilhabe behinderter Menschen</b>	<b>153</b>	<b>3,2</b>
besondere Maßnahmen zur beruflichen Weiterbildung behinderter Menschen	153	3,2
<b>F Beschäftigung schaffende Maßnahmen</b>	<b>411</b>	<b>8,6</b>
Arbeitsgelegenheiten	69	1,5
Förderung von Arbeitsverhältnissen	-	-
Teilhabe am Arbeitsmarkt	342	7,2
Nachrichtlich: Teilhabe am Arbeitsmarkt einschl. Passiv-Aktiv-Transfer	111	2,3
<b>G Freie Förderung</b>	<b>3</b>	<b>0,1</b>
Freie Förderung SGB II	3	0,1
<b>H Sonstige Leistungen</b>	<b>2</b>	<b>0,1</b>
Reisekosten	2	0,1
Erstattungen von Leistungen zur Rehabilitation an öffentlich-rechtliche Träger	-	-
Nachrichtlich: Zuschüsse i. R. d. Sicherstellungsauftrags Sozialdienstleister-Einsatz-Gesetz	-	-

© Statistik der Bundesagentur für Arbeit

1) Leistungen zur Eingliederung in Arbeit nach den §§ 16 ff SGB II (ohne kommunale Eingliederungsleistungen nach § 16a SGB II) sowie § 16e SGB II a. F. zzgl. zusätzlicher Mittel aus Ausgaberesten gem. des Koalitionsvertrages.

2) Zugewiesene Mittel (Zeile 1) reduziert um die Umschichtungsbeträge zum Verwaltungsbudget und erhöht um die Rückeinnahmen aus dem Forderungseinzug für Altfälle (Stand: März 2021, Datenquelle: Finanzauswertungssystem der Bundesagentur für Arbeit).

3) Umfasst alle Eingliederungsleistungen nach § 16 ff. SGB II (ohne kommunale Eingliederungsleistungen gem. § 16a SGB II).

**Tabelle 2) Leistungen zur Eingliederung - Durchschnittliche Ausgaben je Förderung**

Jobcenter Deutsche Weinstraße (Gebietsstand März 2021)

Berichtsjahr 2020, Datenstand März 2021

Ausgabedaten der zugelassenen kommunalen Träger liegen noch nicht vor, die ausgewiesenen Daten beinhalten ausschließlich jene aus den IT-Verfahren der BA.

Eine Aktualisierung erfolgt zum 15.09.2021

	durchschnittliche Ausgaben je Förderung pro Monat (in EURO)		Dauer der Leistung (Durchschnitt in Monaten)	
	2020	+/- Vorjahr	2020	+/- Vorjahr
	1	2	3	4
<b>A Aktivierung und berufliche Eingliederung</b>				
Förderung aus dem Vermittlungsbudget <sup>1) 2)</sup>	324	-9	x	x
Maßnahmen z. Aktivierung u. beruflichen Eingliederung <sup>1)</sup>	2.219	702	2,8	0,4
dav. Maßnahmen bei einem Arbeitgeber <sup>1)</sup>	24	-2	0,4	-0,1
Maßnahmen bei einem Träger <sup>1)</sup>	2.584	748	3,2	0,3
dar. Vermittlung in sv-pflichtige Beschäftigung <sup>1) 2)</sup>	2.700	950	x	x
Vermittlungsunterstützende Leistungen (Reha) <sup>1) 2)</sup>	x	x	x	x
dav. Förderung aus dem Vermittlungsbudget <sup>1) 2)</sup>	83	82	x	x
Maßnahmen z. Aktivierung u. berufl. Eingliederung <sup>1)</sup>	672	274	2,6	-1,7
Probebeschäftigung behinderter Menschen	x	x	-	-
Arbeitshilfen für behinderte Menschen <sup>1) 2)</sup>	x	x	x	x
Förderung schwer zu erreichender junger Menschen	x	x	x	x
<b>B Berufswahl und Berufsausbildung</b>				
Assistierte Ausbildung	634	128	18,6	9,8
Ausbildungsbegleitende Hilfen	231	-11	5,7	-2,7
Außerbetriebliche Berufsausbildung	1.195	188	10,5	-5,0
Zuschüsse z. Ausbildungsvergütung für M. mit Behinderungen u. schwerb. M.	360	39	31,5	31,5
Einstiegsqualifizierung	388	2	8,1	0,4
Zuschuss f. Schwerbehinderte i. Anschluss a. Aus- und Weiterbildung	x	x	-	-
<b>C Berufliche Weiterbildung</b>				
Förderung der beruflichen Weiterbildung	669	-118	5,1	0,7
Rehabilitanden in Förderung der beruflichen Weiterbildung	321	-330	8,1	4,8
Arbeitsentgeltzuschuss bei berufl. Weiterbildung Beschäftigter	1.414	x	-	-
<b>D Aufnahme einer Erwerbstätigkeit</b>				
Eingliederungszuschuss	1.058	158	5,6	0,2
Eingliederungszuschuss f. bes. betr. schwerbehinderte Menschen	731	136	10,4	1,9
Einstiegsgeld bei abhängiger sv-pflichtiger Erwerbstätigkeit	304	46	3,9	0,1
Eingliederung von Langzeitarbeitslosen	1.259	172	6,5	6,5
Beschäftigungszuschuss (Restabw.)	x	x	-	-
Einstiegsgeld bei selbständiger Erwerbstätigkeit	x	x	-	-6,7
Leistungen zur Eingliederung von Selbständigen <sup>1) 2)</sup>	338	506	x	x
<b>E besondere Maßnahmen zur Teilhabe behinderter Menschen</b>				
besondere Maßn. z. beruflichen Weiterbildung behinderter Menschen	3.328	x	6,5	6,5
<b>F Beschäftigung schaffende Maßnahmen</b>				
Arbeitsgelegenheiten	432	132	6,1	1,9
Förderung von Arbeitsverhältnissen	x	x	-	-
Teilhabe am Arbeitsmarkt	1.418	251	7,7	7,7
Nachrichtlich: Teilhabe am Arbeitsmarkt einschl. Passiv-Aktiv-Transfer	462	24	7,7	7,7
<b>G Freie Förderung</b>				
Freie Förderung SGB II <sup>1) 2)</sup>	217	-3.074	x	x

© Statistik der Bundesagentur für Arbeit

1) Berechnung Sp. 1: Durchschnittliche monatliche Ausgaben dividiert durch den durchschnittlichen Teilnehmerbestand. Die Berechnung ist nur bei zeitraumbezogenen Leistungen sinnvoll bzw. möglich. Für Einmalleistungen werden für die Berechnung der durchschnittlichen Ausgaben die Jahresausgaben durch die Anzahl der Leistungsfälle dividiert.

Somit werden bei den Einmalleistungen die Ergebnisse pro Fall ausgewiesen und sind mit den zeitraumbezogenen Ergebnissen der übrigen Instrumente nicht vergleichbar.

2) Die durchschnittliche Förderdauer wird auf Basis der Austritte eines Berichtsjahres und deren Förderbeginn und -ende ermittelt.

Die Berechnung ist nur bei zeitraumbezogenen Leistungen sinnvoll und möglich, nicht bei den Einmalleistungen.

**Tabelle 3) Leistungen zur Eingliederung: Frauen und Männer**  
**3a) besonders förderungsbedürftige Personengruppen**

Jobcenter Deutsche Weinstraße (Gebietsstand März 2021)  
Berichtsjahr 2020, Datenstand März 2021

3a I) Zugang - Jahressumme<sup>1)</sup>

	Insgesamt	darunter: besonders förderungsbedürftige Personen					
		Insgesamt <sup>3)</sup>	Langzeitarbeitslose (§ 18 Abs. 1 SGB III)	schwerbehinderte Menschen / Gleichgestellte	Ältere (55 Jahre und älter)	Berufsrückkehrende	Geringqualifizierte
		1	2	3	4	5	6
Arbeitslose Rechtskreis SGB II	4.793	3.966	x	194	573	49	3.507
<b>A Aktivierung und berufliche Eingliederung</b>	<b>1.643</b>	<b>1.309</b>	<b>394</b>	<b>58</b>	<b>128</b>	<b>19</b>	<b>1.112</b>
Vermittlungsbudget <sup>2)</sup>	620	459	90	25	28	6	405
Maßnahmen zur Aktivierung und beruflichen Eingliederung <sup>2)</sup>	987	829	299	30	100	13	691
dav. Maßnahmen bei einem Arbeitgeber	143	109	31	6	3	*	93
Maßnahmen bei einem Träger <sup>2)</sup>	844	720	268	24	97	*	598
dar. Vermittlung in sv-pflichtige Beschäftigung (eingelöste AVGS, bewilligt 1. Rate) <sup>2)</sup>	*	*	-	*	*	-	*
Vermittlungsunterstützende Leistungen (Reha) <sup>2)</sup>	36	21	5	3	-	-	16
dav. Vermittlungsbudget <sup>2)</sup>	14	*	-	*	-	-	*
Maßnahmen zur Aktivierung und beruflichen Eingliederung <sup>2)</sup>	22	*	5	*	-	-	*
Probebeschäftigung für Menschen mit Behinderungen	-	-	-	-	-	-	-
Arbeitshilfen für Menschen mit Behinderungen <sup>2)</sup>	-	-	-	-	-	-	-
Förderung schwer zu erreichender junger Menschen	-	-	-	-	-	-	-
<b>B Berufswahl und Berufsausbildung</b>	<b>31</b>	<b>28</b>	<b>*</b>	<b>-</b>	<b>-</b>	<b>-</b>	<b>28</b>
Assistierte Ausbildung	*	4	-	-	-	-	4
Ausbildungsbegleitende Hilfen	8	8	-	-	-	-	8
Außerbetriebliche Berufsausbildung	9	9	-	-	-	-	9
Zuschüsse z. Ausbildungsvergütung für M. mit Behinderungen u. schwerb. M.	*	-	-	-	-	-	-
Einstiegsqualifizierung	8	7	*	-	-	-	7
Zuschuss f. Schwerbehinderte i. Anschluss a. Aus- und Weiterbildung	-	-	-	-	-	-	-
<b>C Berufliche Weiterbildung</b>	<b>179</b>	<b>128</b>	<b>42</b>	<b>9</b>	<b>*</b>	<b>*</b>	<b>109</b>
Förderung der beruflichen Weiterbildung	170	120	37	*	*	*	104
Rehabilitanden in Förderung der beruflichen Weiterbildung	9	8	5	*	-	-	5
Arbeitsentgeltzuschuss zur beruflichen Weiterbildung Beschäftigter	-	-	-	-	-	-	-
<b>D Aufnahme einer Erwerbstätigkeit</b>	<b>180</b>	<b>120</b>	<b>18</b>	<b>*</b>	<b>15</b>	<b>*</b>	<b>100</b>
Eingliederungszuschuss	57	42	3	-	6	*	36
Eingliederungszuschuss f. bes. betr. schwerbehinderte Menschen	4	*	-	4	*	-	*
Einstiegsgeld bei abhängiger sv-pflichtiger Erwerbstätigkeit	99	56	10	*	5	*	49
Eingliederung von Langzeitarbeitslosen	17	16	5	*	*	-	12
Beschäftigungszuschuss (Restabwicklung)	-	-	-	-	-	-	-
Einstiegsgeld bei selbständiger Erwerbstätigkeit	-	-	-	-	-	-	-
Leistungen zur Eingliederung von Selbständigen <sup>2)</sup>	3	*	-	-	-	-	*
<b>E besondere Maßnahmen z. Teilhabe v. Menschen m. Behinderungen</b>	<b>4</b>	<b>*</b>	<b>-</b>	<b>*</b>	<b>-</b>	<b>-</b>	<b>*</b>
besondere Maßnahmen zur Weiterbildung	4	*	-	*	-	-	*
<b>F Beschäftigung schaffende Maßnahmen</b>	<b>42</b>	<b>35</b>	<b>*</b>	<b>*</b>	<b>4</b>	<b>-</b>	<b>27</b>
Arbeitsgelegenheiten in der Mehraufwandsvariante	26	22	*	-	*	-	20
Förderung von Arbeitsverhältnissen	-	-	-	-	-	-	-
Teilhabe am Arbeitsmarkt	16	13	9	*	*	-	7
<b>G Freie Förderung</b>	<b>13</b>	<b>*</b>	<b>-</b>	<b>-</b>	<b>*</b>	<b>-</b>	<b>*</b>
Freie Förderung SGB II <sup>2)</sup>	13	*	-	-	*	-	*
<b>Summe (A, B, C, D, E, F, G)</b>	<b>2.092</b>	<b>1.631</b>	<b>469</b>	<b>77</b>	<b>152</b>	<b>23</b>	<b>1.387</b>

© Statistik der Bundesagentur für Arbeit

1) Die Förderdaten wurden durch Meldungen aus den IT-Fachverfahren der BA und auf Basis der nach § 51b SGB II von den zKT an die BA-Statistik übermittelten Daten ermittelt (per XSozial-BA-SGB II geliefert, keine Schätzwerte und ohne Hochrechnung). Die Daten zu Arbeitslosen enthalten Daten aus den IT-Vermittlungssystemen der BA, Meldungen der zugelassenen kommunalen Träger (per XSozial-BA-SGB II geliefert) sowie Schätzwerte für zugelassene kommunale Träger, sofern keine Meldung vorlag.

2) Enthält ausschließlich oder teilweise Einmalleistungen, deren Darstellung nur als Zugang möglich ist.

3) Anzahl der Personen, die mindestens ein Personengruppenmerkmal besitzen.

**Tabelle 3) Leistungen zur Eingliederung: Frauen und Männer**  
**3a) besonders förderungsbedürftige Personengruppen**

Jobcenter Deutsche Weinstraße (Gebietsstand März 2021)  
Berichtsjahr 2020, Datenstand März 2021

3a II) Anteile (in Prozent) <sup>1)</sup>

	Insgesamt	darunter: besonders förderungsbedürftige Personen					
		Insgesamt <sup>3)</sup>	Langzeitarbeitslose (§ 18 Abs. 1 SGB III)	schwerbehinderte Menschen / Gleichgestellte	Ältere (55 Jahre und älter)	Berufsrückkehrende	Geringqualifizierte
		1	2	3	4	5	6
Arbeitslose Rechtskreis SGB II	4.793	82,7	x	4,0	12,0	1,0	73,2
<b>A Aktivierung und berufliche Eingliederung</b>	<b>1.643</b>	<b>79,7</b>	<b>24,0</b>	<b>3,5</b>	<b>7,8</b>	<b>1,2</b>	<b>67,7</b>
Vermittlungsbudget <sup>2)</sup>	620	74,0	14,5	4,0	4,5	1,0	65,3
Maßnahmen zur Aktivierung und beruflichen Eingliederung <sup>2)</sup>	987	84,0	30,3	3,0	10,1	1,3	70,0
dav. Maßnahmen bei einem Arbeitgeber	143	76,2	21,7	4,2	2,1	*	65,0
Maßnahmen bei einem Träger <sup>2)</sup>	844	85,3	31,8	2,8	11,5	*	70,9
dar. Vermittlung in sv-pflichtige Beschäftigung (eingelöste AVGS, bewilligt 1. Rate) <sup>2)</sup>	*	*	*	*	*	*	*
Vermittlungsunterstützende Leistungen (Reha) <sup>2)</sup>	36	58,3	13,9	8,3	-	-	44,4
dav. Vermittlungsbudget <sup>2)</sup>	14	*	-	*	-	-	*
Maßnahmen zur Aktivierung und beruflichen Eingliederung <sup>2)</sup>	22	*	22,7	*	-	-	*
Probebeschäftigung für Menschen mit Behinderungen	-	x	x	x	x	x	x
Arbeitshilfen für Menschen mit Behinderungen <sup>2)</sup>	-	x	x	x	x	x	x
Förderung schwer zu erreichender junger Menschen	-	x	x	x	x	x	x
<b>B Berufswahl und Berufsausbildung</b>	<b>31</b>	<b>90,3</b>	*	-	-	-	<b>90,3</b>
Assistierte Ausbildung	*	*	*	*	*	*	*
Ausbildungsbegleitende Hilfen	8	100,0	-	-	-	-	100,0
Außerbetriebliche Berufsausbildung	9	100,0	-	-	-	-	100,0
Zuschüsse z. Ausbildungsvergütung für M. mit Behinderungen u. schwerb. M.	*	*	*	*	*	*	*
Einstiegsqualifizierung	8	87,5	*	-	-	-	87,5
Zuschuss f. Schwerbehinderte i. Anschluss a. Aus- und Weiterbildung	-	x	x	x	x	x	x
<b>C Berufliche Weiterbildung</b>	<b>179</b>	<b>71,5</b>	<b>23,5</b>	<b>5,0</b>	*	*	<b>60,9</b>
Förderung der beruflichen Weiterbildung	170	70,6	21,8	*	*	*	61,2
Rehabilitanden in Förderung der beruflichen Weiterbildung	9	88,9	55,6	*	-	-	55,6
Arbeitsentgeltzuschuss zur beruflichen Weiterbildung Beschäftigter	-	x	x	x	x	x	x
<b>D Aufnahme einer Erwerbstätigkeit</b>	<b>180</b>	<b>66,7</b>	<b>10,0</b>	*	<b>8,3</b>	*	<b>55,6</b>
Eingliederungszuschuss	57	73,7	5,3	-	10,5	*	63,2
Eingliederungszuschuss f. bes. betr. schwerbehinderte Menschen	4	*	-	100,0	*	-	*
Einstiegsgeld bei abhängiger sv-pflichtiger Erwerbstätigkeit	99	56,6	10,1	*	5,1	*	49,5
Eingliederung von Langzeitarbeitslosen	17	94,1	29,4	*	*	-	70,6
Beschäftigungszuschuss (Restabwicklung)	-	x	x	x	x	x	x
Einstiegsgeld bei selbständiger Erwerbstätigkeit	-	x	x	x	x	x	x
Leistungen zur Eingliederung von Selbständigen <sup>2)</sup>	3	*	-	-	-	-	*
<b>E besondere Maßnahmen z. Teilhabe v. Menschen m. Behinderungen</b>	<b>4</b>	*	-	*	-	-	*
besondere Maßnahmen zur Weiterbildung	4	*	-	*	-	-	*
<b>F Beschäftigung schaffende Maßnahmen</b>	<b>42</b>	<b>83,3</b>	*	*	<b>9,5</b>	-	<b>64,3</b>
Arbeitsgelegenheiten in der Mehraufwandsvariante	26	84,6	*	-	*	-	76,9
Förderung von Arbeitsverhältnissen	-	x	x	x	x	x	x
Teilhabe am Arbeitsmarkt	16	81,3	56,3	*	*	-	43,8
<b>G Freie Förderung</b>	<b>13</b>	*	-	-	*	-	*
Freie Förderung SGB II <sup>2)</sup>	13	*	-	-	*	-	*
<b>Summe (A, B, C, D, E, F, G)</b>	<b>2.092</b>	<b>78,0</b>	<b>22,4</b>	<b>3,7</b>	<b>7,3</b>	<b>1,1</b>	<b>66,3</b>

© Statistik der Bundesagentur für Arbeit

1) Die Förderdaten wurden durch Meldungen aus den IT-Fachverfahren der BA und auf Basis der nach § 51b SGB II von den zKT an die BA-Statistik übermittelten Daten ermittelt (per XSozial-BA-SGB II geliefert, keine Schätzwerte und ohne Hochrechnung). Die Daten zu Arbeitslosen enthalten Daten aus den IT-Vermittlungssystemen der BA, Meldungen der zugelassenen kommunalen Träger (per XSozial-BA-SGB II geliefert) sowie Schätzwerte für zugelassene kommunale Träger, sofern keine Meldung vorlag.

2) Enthält ausschließlich oder teilweise Einmalleistungen, deren Darstellung nur als Zugang möglich ist.

3) Anzahl der Personen, die mindestens ein Personengruppenmerkmal besitzen.

**Tabelle 3) Leistungen zur Eingliederung: Frauen und Männer**  
**3b) besonders förderungsbedürftige Personengruppen**

Jobcenter Deutsche Weinstraße (Gebietsstand März 2021)  
Berichtsjahr 2020, Datenstand März 2021

3b I) Bestand - Jahresdurchschnitt <sup>1)</sup>

	Insge- samt	darunter: besonders förderungsbedürftige Personen					
		Insge- samt <sup>3)</sup>	Langzeit- arbeits- lose (§ 18 Abs.1 SGB III)	schwerbe- hinderte Menschen / Gleichge- stellte	Ältere (55 Jahre und älter)	Berufs- rück- kehrende	Gering- qualifi- zierte
		1	2	3	4	5	6
Arbeitslose Rechtskreis SGB II	2.425	2.144	1.055	117	336	30	1.719
<b>A Aktivierung und berufliche Eingliederung</b>	<b>253</b>	<b>222</b>	<b>86</b>	<b>9</b>	<b>31</b>	<b>3</b>	<b>187</b>
Vermittlungsbudget <sup>2)</sup>	x	x	x	x	x	x	x
Maßnahmen zur Aktivierung und beruflichen Eingliederung <sup>2)</sup>	247	217	85	9	31	3	184
dav. Maßnahmen bei einem Arbeitgeber	5	4	1	0	0	0	4
Maßnahmen bei einem Träger <sup>2)</sup>	242	213	84	8	30	3	180
dar. Vermittlung in sv-pflichtige Beschäftigung (eingelöste AVGS, bewilligt 1. Rate) <sup>2)</sup>	x	x	x	x	x	x	x
Vermittlungsunterstützende Leistungen (Reha) <sup>2)</sup>	x	x	x	x	x	x	x
dav. Vermittlungsbudget <sup>2)</sup>	x	x	x	x	x	x	x
Maßnahmen zur Aktivierung und beruflichen Eingliederung <sup>2)</sup>	5	5	1	1	-	0	4
Probebeschäftigung für Menschen mit Behinderungen	-	-	-	-	-	-	-
Arbeitshilfen für Menschen mit Behinderungen <sup>2)</sup>	x	x	x	x	x	x	x
Förderung schwer zu erreichender junger Menschen	-	-	-	-	-	-	-
<b>B Berufswahl und Berufsausbildung</b>	<b>45</b>	<b>41</b>	<b>1</b>	<b>0</b>	<b>-</b>	<b>-</b>	<b>41</b>
Assistierte Ausbildung	19	16	1	-	-	-	16
Ausbildungsbegleitende Hilfen	10	9	-	-	-	-	9
Außerbetriebliche Berufsausbildung	6	6	-	-	-	-	6
Zuschüsse z. Ausbildungsvergütung für M. mit Behinderungen u. schwerb. M.	5	4	-	0	-	-	4
Einstiegsqualifizierung	7	7	1	-	-	-	7
Zuschuss f. Schwerbehinderte i. Anschluss a. Aus- und Weiterbildung	-	-	-	-	-	-	-
<b>C Berufliche Weiterbildung</b>	<b>89</b>	<b>59</b>	<b>14</b>	<b>3</b>	<b>2</b>	<b>1</b>	<b>51</b>
Förderung der beruflichen Weiterbildung	83	54	11	2	2	1	49
Rehabilitanden in Förderung der beruflichen Weiterbildung	5	3	3	2	-	-	1
Arbeitsentgeltzuschuss zur beruflichen Weiterbildung Beschäftigter	1	1	-	-	-	-	1
<b>D Aufnahme einer Erwerbstätigkeit</b>	<b>79</b>	<b>57</b>	<b>12</b>	<b>7</b>	<b>10</b>	<b>1</b>	<b>47</b>
Eingliederungszuschuss	27	21	2	-	4	0	17
Eingliederungszuschuss f. bes. betr. schwerbehinderte Menschen	5	5	1	5	2	-	3
Einstiegsgeld bei abhängiger sv-pflichtiger Erwerbstätigkeit	29	16	3	1	2	0	14
Eingliederung von Langzeitarbeitslosen	18	15	6	2	3	-	13
Beschäftigungszuschuss (Restabwicklung)	-	-	-	-	-	-	-
Einstiegsgeld bei selbständiger Erwerbstätigkeit	-	-	-	-	-	-	-
Leistungen zur Eingliederung von Selbständigen <sup>2)</sup>	-	-	-	-	-	-	-
<b>E besondere Maßnahmen z. Teilhabe v. Menschen m. Behinderungen</b>	<b>4</b>	<b>2</b>	<b>-</b>	<b>1</b>	<b>-</b>	<b>-</b>	<b>2</b>
besondere Maßnahmen zur Weiterbildung	4	2	-	1	-	-	2
<b>F Beschäftigung schaffende Maßnahmen</b>	<b>34</b>	<b>27</b>	<b>9</b>	<b>2</b>	<b>5</b>	<b>-</b>	<b>20</b>
Arbeitsgelegenheiten in der Mehraufwandsvariante	13	12	2	0	2	-	11
Förderung von Arbeitsverhältnissen	-	-	-	-	-	-	-
Teilhabe am Arbeitsmarkt	20	16	7	1	3	-	9
<b>G Freie Förderung</b>	<b>0</b>	<b>0</b>	<b>-</b>	<b>-</b>	<b>-</b>	<b>-</b>	<b>0</b>
Freie Förderung SGB II <sup>2)</sup>	0	0	-	-	-	-	0
<b>Summe (A, B, C, D, E, F, G)</b>	<b>504</b>	<b>409</b>	<b>122</b>	<b>23</b>	<b>47</b>	<b>4</b>	<b>349</b>

© Statistik der Bundesagentur für Arbeit

1) Die Förderdaten wurden durch Meldungen aus den IT-Fachverfahren der BA und auf Basis der nach § 51b SGB II von den zKT an die BA-Statistik übermittelten Daten ermittelt (per XSozial-BA-SGB II geliefert, keine Schätzwerte und ohne Hochrechnung). Die Daten zu Arbeitslosen enthalten Daten aus den IT-Vermittlungssystemen der BA, Meldungen der zugelassenen kommunalen Träger (per XSozial-BA-SGB II geliefert) sowie Schätzwerte für zugelassene kommunale Träger, sofern keine Meldung vorlag.

2) Enthält ausschließlich oder teilweise Einmalleistungen, deren Darstellung nur als Zugang möglich ist.

3) Anzahl der Personen, die mindestens ein Personengruppenmerkmal besitzen.

**Tabelle 3) Leistungen zur Eingliederung: Frauen und Männer**  
**3b) besonders förderungsbedürftige Personengruppen**

Jobcenter Deutsche Weinstraße (Gebietsstand März 2021)  
Berichtsjahr 2020, Datenstand März 2021

3b II) Anteile (in Prozent)<sup>1)</sup>

	Insgesamt	darunter: besonders förderungsbedürftige Personen					
		Insgesamt <sup>3)</sup>	Langzeitarbeitslose (§ 18 Abs. 1 SGB III)	schwerbehinderte Menschen / Gleichgestellte	Ältere (55 Jahre und älter)	Berufsrückkehrende	Geringqualifizierte
		1	2	3	4	5	6
Arbeitslose Rechtskreis SGB II	2.425	88,4	43,5	4,8	13,9	1,2	70,9
<b>A Aktivierung und berufliche Eingliederung</b>	<b>253</b>	<b>87,9</b>	<b>34,1</b>	<b>3,7</b>	<b>12,1</b>	<b>1,3</b>	<b>74,1</b>
Vermittlungsbudget <sup>2)</sup>	x	x	x	x	x	x	x
Maßnahmen zur Aktivierung und beruflichen Eingliederung <sup>2)</sup>	247	87,8	34,3	3,4	12,3	1,2	74,2
dav. Maßnahmen bei einem Arbeitgeber	5	81,0	19,0	3,2	1,6	1,6	71,4
Maßnahmen bei einem Träger <sup>2)</sup>	242	88,0	34,6	3,4	12,6	1,2	74,3
dar. Vermittlung in sv-pflichtige Beschäftigung (eingelöste AVGS, bewilligt 1. Rate) <sup>2)</sup>	x	x	x	x	x	x	x
Vermittlungsunterstützende Leistungen (Reha) <sup>2)</sup>	x	x	x	x	x	x	x
dav. Vermittlungsbudget <sup>2)</sup>	x	x	x	x	x	x	x
Maßnahmen zur Aktivierung und beruflichen Eingliederung <sup>2)</sup>	5	93,8	26,6	14,1	-	4,7	68,8
Probebeschäftigung für Menschen mit Behinderungen	-	x	x	x	x	x	x
Arbeitshilfen für Menschen mit Behinderungen <sup>2)</sup>	x	x	x	x	x	x	x
Förderung schwer zu erreichender junger Menschen	-	x	x	x	x	x	x
<b>B Berufswahl und Berufsausbildung</b>	<b>45</b>	<b>91,0</b>	<b>2,8</b>	<b>0,9</b>	-	-	<b>90,1</b>
Assistierte Ausbildung	19	84,0	3,1	-	-	-	84,0
Ausbildungsbegleitende Hilfen	10	96,5	-	-	-	-	96,5
Außerbetriebliche Berufsausbildung	6	100,0	-	-	-	-	100,0
Zuschüsse z. Ausbildungsvergütung für M. mit Behinderungen u. schwerb. M.	5	90,7	-	9,3	-	-	81,5
Einstiegsqualifizierung	7	95,1	9,8	-	-	-	95,1
Zuschuss f. Schwerbehinderte i. Anschluss a. Aus- und Weiterbildung	-	x	x	x	x	x	x
<b>C Berufliche Weiterbildung</b>	<b>89</b>	<b>66,0</b>	<b>15,6</b>	<b>3,5</b>	<b>2,0</b>	<b>0,7</b>	<b>57,5</b>
Förderung der beruflichen Weiterbildung	83	65,7	13,8	1,9	2,1	0,8	59,0
Rehabilitanden in Förderung der beruflichen Weiterbildung	5	64,1	46,9	28,1	-	-	26,6
Arbeitsentgeltzuschuss zur beruflichen Weiterbildung Beschäftigter	1	100,0	-	-	-	-	100,0
<b>D Aufnahme einer Erwerbstätigkeit</b>	<b>79</b>	<b>71,9</b>	<b>15,4</b>	<b>8,9</b>	<b>12,3</b>	<b>0,6</b>	<b>59,1</b>
Eingliederungszuschuss	27	77,4	9,1	-	13,5	1,3	64,8
Eingliederungszuschuss f. bes. betr. schwerbehinderte Menschen	5	100,0	13,8	83,1	29,2	-	56,9
Einstiegsgeld bei abhängiger sv-pflichtiger Erwerbstätigkeit	29	54,7	10,8	3,4	5,9	0,6	46,5
Eingliederung von Langzeitarbeitslosen	18	83,7	32,6	8,8	15,8	-	72,1
Beschäftigungszuschuss (Restabwicklung)	-	x	x	x	x	x	x
Einstiegsgeld bei selbständiger Erwerbstätigkeit	-	x	x	x	x	x	x
Leistungen zur Eingliederung von Selbständigen <sup>2)</sup>	-	x	x	x	x	x	x
<b>E besondere Maßnahmen z. Teilhabe v. Menschen m. Behinderungen</b>	<b>4</b>	<b>50,0</b>	-	<b>26,1</b>	-	-	<b>50,0</b>
besondere Maßnahmen zur Weiterbildung	4	50,0	-	26,1	-	-	50,0
<b>F Beschäftigung schaffende Maßnahmen</b>	<b>34</b>	<b>81,8</b>	<b>26,1</b>	<b>5,2</b>	<b>14,9</b>	-	<b>60,4</b>
Arbeitsgelegenheiten in der Mehraufwandsvariante	13	86,3	16,8	3,1	13,0	-	85,1
Förderung von Arbeitsverhältnissen	-	x	x	x	x	x	x
Teilhabe am Arbeitsmarkt	20	78,8	32,4	6,6	16,2	-	44,0
<b>G Freie Förderung</b>	<b>0</b>	<b>100,0</b>	-	-	-	-	<b>100,0</b>
Freie Förderung SGB II <sup>2)</sup>	0	100,0	-	-	-	-	100,0
<b>Summe (A, B, C, D, E, F, G)</b>	<b>504</b>	<b>81,1</b>	<b>24,2</b>	<b>4,5</b>	<b>9,3</b>	<b>0,9</b>	<b>69,2</b>

© Statistik der Bundesagentur für Arbeit

1) Die Förderdaten wurden durch Meldungen aus den IT-Fachverfahren der BA und auf Basis der nach § 51b SGB II von den zKT an die BA-Statistik übermittelten Daten ermittelt (per XSozial-BA-SGB II geliefert, keine Schätzwerte und ohne Hochrechnung). Die Daten zu Arbeitslosen enthalten Daten aus den IT-Vermittlungssystemen der BA, Meldungen der zugelassenen kommunalen Träger (per XSozial-BA-SGB II geliefert) sowie Schätzwerte für zugelassene kommunale Träger, sofern keine Meldung vorlag.

2) Enthält ausschließlich oder teilweise Einmalleistungen, deren Darstellung nur als Zugang möglich ist.

3) Anzahl der Personen, die mindestens ein Personengruppenmerkmal besitzen.



**Tabelle 3) Leistungen zur Eingliederung: Frauen und Männer**  
**3c) Jüngere (bei Eintritt unter 25 Jahre)**

Jobcenter Deutsche Weinstraße (Gebietsstand März 2021)  
Berichtsjahr 2020, Datenstand März 2021

3c I) Zugang - Jahressumme - und Bestand - Jahresdurchschnitt - <sup>1)</sup>

	Insgesamt		Frauen	
	Zugang	Bestand	Zugang	Bestand
	1	2	3	4
Arbeitslose Rechtskreis SGB II	917	263	393	110
<b>A Aktivierung und berufliche Eingliederung</b>	<b>303</b>	<b>53</b>	<b>121</b>	<b>17</b>
Vermittlungsbudget <sup>2)</sup>	105	x	55	x
Maßnahmen zur Aktivierung und beruflichen Eingliederung <sup>2)</sup>	187	50	66	17
dav. Maßnahmen bei einem Arbeitgeber	28	2	9	1
Maßnahmen bei einem Träger <sup>2)</sup>	159	48	57	16
dar. Vermittlung in sv-pflichtige Beschäftigung (eingelöste AVGS, bewilligt 1. Rate) <sup>2)</sup>	-	x	-	x
Vermittlungsunterstützende Leistungen (Reha) <sup>2)</sup>	11	x	-	x
dav. Vermittlungsbudget <sup>2)</sup>	*	x	-	x
Maßnahmen zur Aktivierung und beruflichen Eingliederung <sup>2)</sup>	*	3	-	-
Probebeschäftigung für Menschen mit Behinderungen	-	-	-	-
Arbeitshilfen für Menschen mit Behinderungen <sup>2)</sup>	-	x	-	x
Förderung schwer zu erreichender junger Menschen	-	-	-	-
<b>B Berufswahl und Berufsausbildung</b>	<b>27</b>	<b>34</b>	<b>9</b>	<b>9</b>
Assistierte Ausbildung	3	16	*	4
Ausbildungsbegleitende Hilfen	7	3	*	0
Außerbetriebliche Berufsausbildung	9	6	*	1
Zuschüsse z. Ausbildungsvergütung für M. mit Behinderungen u. schwerb. M.	-	4	-	1
Einstiegsqualifizierung	8	6	4	3
Zuschuss f. Schwerbehinderte i. Anschluss a. Aus- und Weiterbildung	-	-	-	-
<b>C Berufliche Weiterbildung</b>	<b>*</b>	<b>1</b>	<b>*</b>	<b>0</b>
Förderung der beruflichen Weiterbildung	*	1	*	0
Rehabilitanden in Förderung der beruflichen Weiterbildung	-	-	-	-
Arbeitsentgeltzuschuss zur beruflichen Weiterbildung Beschäftigter	-	-	-	-
<b>D Aufnahme einer Erwerbstätigkeit</b>	<b>*</b>	<b>3</b>	<b>*</b>	<b>0</b>
Eingliederungszuschuss	6	3	*	0
Eingliederungszuschuss f. bes. betr. schwerbehinderte Menschen	*	0	-	-
Einstiegsgeld bei abhängiger sv-pflichtiger Erwerbstätigkeit	*	0	-	-
Eingliederung von Langzeitarbeitslosen	-	-	-	-
Beschäftigungszuschuss (Restabwicklung)	-	-	-	-
Einstiegsgeld bei selbständiger Erwerbstätigkeit	-	-	-	-
Leistungen zur Eingliederung von Selbständigen <sup>2)</sup>	-	-	-	-
<b>E besondere Maßnahmen z. Teilhabe v. Menschen m. Behinderungen</b>	<b>-</b>	<b>-</b>	<b>-</b>	<b>-</b>
besondere Maßnahmen zur Weiterbildung	-	-	-	-
<b>F Beschäftigung schaffende Maßnahmen</b>	<b>-</b>	<b>-</b>	<b>-</b>	<b>-</b>
Arbeitsgelegenheiten in der Mehraufwandsvariante	-	-	-	-
Förderung von Arbeitsverhältnissen	-	-	-	-
Teilhabe am Arbeitsmarkt	-	-	-	-
<b>G Freie Förderung</b>	<b>*</b>	<b>0</b>	<b>*</b>	<b>0</b>
Freie Förderung SGB II <sup>2)</sup>	*	0	*	0
<b>Summe (A, B, C, D, E, F, G)</b>	<b>342</b>	<b>91</b>	<b>134</b>	<b>26</b>

© Statistik der Bundesagentur für Arbeit

1) Die Förderdaten wurden durch Meldungen aus den IT-Fachverfahren der BA und auf Basis der nach § 51b SGB II von den zKT an die BA-Statistik übermittelten Daten ermittelt (per XSozial-BA-SGB II geliefert, keine Schätzwerte und ohne Hochrechnung). Die Daten zu Arbeitslosen enthalten Daten aus den IT-Vermittlungssystemen der BA, Meldungen der zugelassenen kommunalen Träger (per XSozial-BA-SGB II geliefert) sowie Schätzwerte für zugelassene kommunale Träger, sofern keine Meldung vorlag.

2) Enthält ausschließlich oder teilweise Einmalleistungen, deren Darstellung nur als Zugang möglich ist.

**Tabelle 3) Leistungen zur Eingliederung: Frauen und Männer**  
**3c) Jüngere (bei Eintritt unter 25 Jahre)**

Jobcenter Deutsche Weinstraße (Gebietsstand März 2021)  
Berichtsjahr 2020, Datenstand März 2021

3c II) Anteile (in Prozent) an insgesamt <sup>1)</sup>

	in % von Tabelle 3a/ 3b Insgesamt		in % von Tabelle 4a/ 4b Frauen insgesamt	
	Zugang	Bestand	Zugang	Bestand
	1	2	3	4
Arbeitslose Rechtskreis SGB II	19,1	10,8	18,3	9,9
<b>A Aktivierung und berufliche Eingliederung</b>	<b>18,4</b>	<b>20,8</b>	<b>17,6</b>	<b>15,0</b>
Vermittlungsbudget <sup>2)</sup>	16,9	x	20,5	x
Maßnahmen zur Aktivierung und beruflichen Eingliederung <sup>2)</sup>	18,9	20,1	16,1	15,2
dav. Maßnahmen bei einem Arbeitgeber	19,6	31,7	17,0	26,9
Maßnahmen bei einem Träger <sup>2)</sup>	18,8	19,9	16,0	14,9
dar. Vermittlung in sv-pflichtige Beschäftigung (eingelöste AVGS, bewilligt 1. Rate) <sup>2)</sup>	*	x	*	x
Vermittlungsunterstützende Leistungen (Reha) <sup>2)</sup>	30,6	x	-	x
dav. Vermittlungsbudget <sup>2)</sup>	*	x	-	x
Maßnahmen zur Aktivierung und beruflichen Eingliederung <sup>2)</sup>	*	51,6	-	-
Probebeschäftigung für Menschen mit Behinderungen	x	x	x	x
Arbeitshilfen für Menschen mit Behinderungen <sup>2)</sup>	x	x	x	x
Förderung schwer zu erreichender junger Menschen	x	x	x	x
<b>B Berufswahl und Berufsausbildung</b>	<b>87,1</b>	<b>74,3</b>	<b>90,0</b>	<b>91,2</b>
Assistierte Ausbildung	*	84,0	*	100,0
Ausbildungsbegleitende Hilfen	87,5	30,7	*	100,0
Außerbetriebliche Berufsausbildung	100,0	100,0	*	100,0
Zuschüsse z. Ausbildungsvergütung für M. mit Behinderungen u. schwerb. M.	*	79,6	*	41,2
Einstiegsqualifizierung	100,0	82,9	100,0	100,0
Zuschuss f. Schwerbehinderte i. Anschluss a. Aus- und Weiterbildung	x	x	x	x
<b>C Berufliche Weiterbildung</b>	<b>*</b>	<b>1,4</b>	<b>*</b>	<b>0,4</b>
Förderung der beruflichen Weiterbildung	*	1,5	*	0,4
Rehabilitanden in Förderung der beruflichen Weiterbildung	-	-	-	-
Arbeitsentgeltzuschuss zur beruflichen Weiterbildung Beschäftigter	x	-	x	-
<b>D Aufnahme einer Erwerbstätigkeit</b>	<b>*</b>	<b>4,1</b>	<b>*</b>	<b>1,2</b>
Eingliederungszuschuss	10,5	10,4	*	4,5
Eingliederungszuschuss f. bes. betr. schwerbehinderte Menschen	*	7,7	x	-
Einstiegsgeld bei abhängiger sv-pflichtiger Erwerbstätigkeit	*	0,3	-	-
Eingliederung von Langzeitarbeitslosen	-	-	-	-
Beschäftigungszuschuss (Restabwicklung)	x	x	x	x
Einstiegsgeld bei selbständiger Erwerbstätigkeit	x	x	x	x
Leistungen zur Eingliederung von Selbständigen <sup>2)</sup>	-	x	x	x
<b>E besondere Maßnahmen z. Teilhabe v. Menschen m. Behinderungen</b>	<b>-</b>	<b>-</b>	<b>*</b>	<b>-</b>
besondere Maßnahmen zur Weiterbildung	-	-	*	-
<b>F Beschäftigung schaffende Maßnahmen</b>	<b>-</b>	<b>-</b>	<b>-</b>	<b>-</b>
Arbeitsgelegenheiten in der Mehraufwandsvariante	-	-	*	-
Förderung von Arbeitsverhältnissen	x	x	x	x
Teilhabe am Arbeitsmarkt	-	-	*	-
<b>G Freie Förderung</b>	<b>*</b>	<b>80,0</b>	<b>*</b>	<b>75,0</b>
Freie Förderung SGB II <sup>2)</sup>	*	80,0	*	75,0
<b>Summe (A, B, C, D, E, F, G)</b>	<b>16,3</b>	<b>18,1</b>	<b>15,6</b>	<b>12,4</b>

© Statistik der Bundesagentur für Arbeit

1) Die Förderdaten wurden durch Meldungen aus den IT-Fachverfahren der BA und auf Basis der nach § 51b SGB II von den zKT an die BA-Statistik übermittelten Daten ermittelt (per XSozial-BA-SGB II geliefert, keine Schätzwerte und ohne Hochrechnung). Die Daten zu Arbeitslosen enthalten Daten aus den IT-Vermittlungssystemen der BA, Meldungen der zugelassenen kommunalen Träger (per XSozial-BA-SGB II geliefert) sowie Schätzwerte für zugelassene kommunale Träger, sofern keine Meldung vorlag.

2) Enthält ausschließlich oder teilweise Einmalleistungen, deren Darstellung nur als Zugang möglich ist.

**Tabelle 4) Leistungen zur Eingliederung: Frauen**  
**4a) besonders förderungsbedürftige Personengruppen**

Jobcenter Deutsche Weinstraße (Gebietsstand März 2021)  
Berichtsjahr 2020, Datenstand März 2021

4a) Zugang - Jahressumme <sup>1)</sup>

	Insge- samt	in % von Tab. 3a Insge- samt	darunter (Spalte 1): besonders förderungsbedürftige Personen					
			Insge- samt <sup>3)</sup>	Langzeit- arbeits- lose (§ 18 Abs.1 SGB III)	schwer- behin- derte M. / Gleichge- stellte	Ältere (55 Jahre und älter)	Berufs- rück- kehren- de	Gering- qualifi- zierte
Arbeitslose Rechtskreis SGB II	2.150	44,9	1.793	339	72	241	45	1.594
<b>A Aktivierung und berufliche Eingliederung</b>	<b>687</b>	<b>41,8</b>	<b>545</b>	<b>174</b>	<b>20</b>	<b>51</b>	<b>16</b>	<b>459</b>
Vermittlungsbudget <sup>2)</sup>	268	43,2	*	*	*	13	6	166
Maßnahmen zur Aktivierung und beruflichen Eingliederung <sup>2)</sup>	410	41,5	344	126	11	38	10	293
dav. Maßnahmen bei einem Arbeitgeber	53	37,1	44	15	*	*	*	36
Maßnahmen bei einem Träger <sup>2)</sup>	357	42,3	300	111	*	*	*	257
dar. Vermittlung in sv-pflichtige Beschäftigung (eingelöste AVGS, bewilligt 1. Rate) <sup>2)</sup>	*	*	*	-	-	-	-	*
Vermittlungsunterstützende Leistungen (Reha) <sup>2)</sup>	9	25,0	*	*	*	-	-	-
dav. Vermittlungsbudget <sup>2)</sup>	4	28,6	-	-	-	-	-	-
Maßnahmen zur Aktivierung und beruflichen Eingliederung <sup>2)</sup>	5	22,7	*	*	*	-	-	-
Probebeschäftigung für Menschen mit Behinderungen	-	X	-	-	-	-	-	-
Arbeitshilfen für Menschen mit Behinderungen <sup>2)</sup>	-	X	-	-	-	-	-	-
Förderung schwer zu erreichender junger Menschen	-	X	-	-	-	-	-	-
<b>B Berufswahl und Berufsausbildung</b>	<b>10</b>	<b>32,3</b>	<b>8</b>	<b>*</b>	<b>-</b>	<b>-</b>	<b>-</b>	<b>8</b>
Assistierte Ausbildung	*	*	*	-	-	-	-	*
Ausbildungsbegleitende Hilfen	*	*	*	-	-	-	-	*
Außerbetriebliche Berufsausbildung	*	*	*	-	-	-	-	*
Zuschüsse z. Ausbildungsvergütung für M. mit Behinderungen u. schwerb. M.	*	*	-	-	-	-	-	-
Einstiegsqualifizierung	4	50,0	3	*	-	-	-	3
Zuschuss f. Schwerbehinderte i. Anschluss a. Aus- und Weiterbildung	-	X	-	-	-	-	-	-
<b>C Berufliche Weiterbildung</b>	<b>83</b>	<b>46,4</b>	<b>65</b>	<b>21</b>	<b>*</b>	<b>*</b>	<b>*</b>	<b>53</b>
Förderung der beruflichen Weiterbildung	79	46,5	62	*	6	*	*	*
Rehabilitanden in Förderung der beruflichen Weiterbildung	4	44,4	3	*	*	-	-	*
Arbeitsentgeltzuschuss zur beruflichen Weiterbildung Beschäftigter	-	X	-	-	-	-	-	-
<b>D Aufnahme einer Erwerbstätigkeit</b>	<b>64</b>	<b>35,6</b>	<b>42</b>	<b>8</b>	<b>*</b>	<b>*</b>	<b>*</b>	<b>36</b>
Eingliederungszuschuss	17	29,8	10	-	-	*	*	*
Eingliederungszuschuss f. bes. betr. schwerbehinderte Menschen	-	-	-	-	-	-	-	-
Einstiegsgeld bei abhängiger sv-pflichtiger Erwerbstätigkeit	35	35,4	20	*	-	*	*	18
Eingliederung von Langzeitarbeitslosen	12	70,6	12	*	*	*	-	*
Beschäftigungszuschuss (Restabwicklung)	-	X	-	-	-	-	-	-
Einstiegsgeld bei selbständiger Erwerbstätigkeit	-	X	-	-	-	-	-	-
Leistungen zur Eingliederung von Selbständigen <sup>2)</sup>	-	-	-	-	-	-	-	-
<b>E besondere Maßnahmen z. Teilhabe v. Menschen m. Behinderungen</b>	<b>*</b>	<b>*</b>	<b>*</b>	<b>-</b>	<b>*</b>	<b>-</b>	<b>-</b>	<b>*</b>
besondere Maßnahmen zur Weiterbildung	*	*	*	-	*	-	-	*
<b>F Beschäftigung schaffende Maßnahmen</b>	<b>7</b>	<b>16,7</b>	<b>7</b>	<b>*</b>	<b>*</b>	<b>-</b>	<b>-</b>	<b>5</b>
Arbeitsgelegenheiten in der Mehraufwandsvariante	*	*	*	-	-	-	-	*
Förderung von Arbeitsverhältnissen	-	X	-	-	-	-	-	-
Teilhabe am Arbeitsmarkt	*	*	*	*	*	-	-	*
<b>G Freie Förderung</b>	<b>*</b>	<b>*</b>	<b>*</b>	<b>-</b>	<b>-</b>	<b>-</b>	<b>-</b>	<b>*</b>
Freie Förderung SGB II <sup>2)</sup>	*	*	*	-	-	-	-	*
<b>Summe (A, B, C, D, E, F, G)</b>	<b>858</b>	<b>41,0</b>	<b>672</b>	<b>208</b>	<b>30</b>	<b>56</b>	<b>20</b>	<b>566</b>

© Statistik der Bundesagentur für Arbeit

1) Die Förderdaten wurden durch Meldungen aus den IT-Fachverfahren der BA und auf Basis der nach § 51b SGB II von den zkt an die BA-Statistik übermittelten Daten ermittelt (per XSozial-BA-SGB II geliefert, keine Schätzwerte und ohne Hochrechnung). Die Daten zu Arbeitslosen enthalten Daten aus den IT-Vermittlungssystemen der BA, Meldungen der zugelassenen kommunalen Träger (per XSozial-BA-SGB II geliefert) sowie Schätzwerte für zugelassene kommunale Träger, sofern keine Meldung vorlag.

2) Enthält ausschließlich oder teilweise Einmalleistungen, deren Darstellung nur als Zugang möglich ist.

3) Anzahl der Personen, die mindestens ein Personengruppenmerkmal besitzen.

**Tabelle 4) Leistungen zur Eingliederung: Frauen**  
**4b) besonders förderungsbedürftige Personengruppen**

Jobcenter Deutsche Weinstraße (Gebietsstand März 2021)  
Berichtsjahr 2020, Datenstand März 2021

4b) Bestand - Jahresdurchschnitt <sup>1)</sup>

	Insge- samt	in % von Tabelle 3b Ins- gesamt	darunter (Spalte 1): besonders förderungsbedürftige Personen					
			Insge- samt <sup>3)</sup>	Langzeit- arbeits- lose (§ 18 Abs.1 SGB III)	schwer- behin- derte M. / Gleichge- stellte	Ältere (55 Jahre und älter)	Berufs- rück- kehren- de	Gering- qualifi- zierte
	1	2	3	4	5	6	7	8
Arbeitslose Rechtskreis SGB II	1.107	45,6	979	481	39	145	28	805
<b>A Aktivierung und berufliche Eingliederung</b>	<b>112</b>	<b>44,3</b>	<b>97</b>	<b>38</b>	<b>4</b>	<b>10</b>	<b>2</b>	<b>84</b>
Vermittlungsbudget <sup>2)</sup>	x	x	x	x	x	x	x	x
Maßnahmen zur Aktivierung und beruflichen Eingliederung <sup>2)</sup>	111	44,7	96	37	3	10	2	83
dav. Maßnahmen bei einem Arbeitgeber	2	41,3	2	1	0	-	0	2
Maßnahmen bei einem Träger <sup>2)</sup>	108	44,8	94	37	3	10	2	82
dar. Vermittlung in sv-pflichtige Beschäftigung (eingelöste AVGS, bewilligt 1. Rate) <sup>2)</sup>	x	x	x	x	x	x	x	x
Vermittlungsunterstützende Leistungen (Reha) <sup>2)</sup>	x	x	x	x	x	x	x	x
dav. Vermittlungsbudget <sup>2)</sup>	x	x	x	x	x	x	x	x
Maßnahmen zur Aktivierung und beruflichen Eingliederung <sup>2)</sup>	1	25,0	1	1	1	-	0	0
Probebeschäftigung für Menschen mit Behinderungen	-	x	-	-	-	-	-	-
Arbeitshilfen für Menschen mit Behinderungen <sup>2)</sup>	x	x	x	x	x	x	x	x
Förderung schwer zu erreichender junger Menschen	-	x	-	-	-	-	-	-
<b>B Berufswahl und Berufsausbildung</b>	<b>10</b>	<b>20,9</b>	<b>9</b>	<b>0</b>	<b>0</b>	-	-	<b>8</b>
Assistierte Ausbildung	4	19,6	4	-	-	-	-	4
Ausbildungsbegleitende Hilfen	0	1,8	0	-	-	-	-	0
Außerbetriebliche Berufsausbildung	1	24,3	1	-	-	-	-	1
Zuschüsse z. Ausbildungsvergütung für M. mit Behinderungen u. schwerb. M.	1	31,5	1	-	0	-	-	1
Einstiegsqualifizierung	3	41,5	3	0	-	-	-	3
Zuschuss f. Schwerbehinderte i. Anschluss a. Aus- und Weiterbildung	-	x	-	-	-	-	-	-
<b>C Berufliche Weiterbildung</b>	<b>46</b>	<b>51,4</b>	<b>34</b>	<b>9</b>	<b>2</b>	<b>1</b>	<b>1</b>	<b>29</b>
Förderung der beruflichen Weiterbildung	41	50,0	32	7	1	1	1	28
Rehabilitanden in Förderung der beruflichen Weiterbildung	3	64,1	2	1	1	-	-	0
Arbeitsentgeltzuschuss zur beruflichen Weiterbildung Beschäftigter	1	100,0	1	-	-	-	-	1
<b>D Aufnahme einer Erwerbstätigkeit</b>	<b>34</b>	<b>43,0</b>	<b>25</b>	<b>7</b>	<b>1</b>	<b>4</b>	<b>1</b>	<b>21</b>
Eingliederungszuschuss	9	34,6	7	1	-	2	0	5
Eingliederungszuschuss f. bes. betr. schwerbehinderte Menschen	1	16,9	1	-	-	-	-	1
Einstiegsgeld bei abhängiger sv-pflichtiger Erwerbstätigkeit	12	41,1	7	2	-	0	0	6
Eingliederung von Langzeitarbeitslosen	12	66,5	11	4	1	1	-	9
Beschäftigungszuschuss (Restabwicklung)	-	x	-	-	-	-	-	-
Einstiegsgeld bei selbständiger Erwerbstätigkeit	-	x	-	-	-	-	-	-
Leistungen zur Eingliederung von Selbständigen <sup>2)</sup>	-	x	-	-	-	-	-	-
<b>E besondere Maßnahmen z. Teilhabe v. Menschen m. Behinderungen</b>	<b>3</b>	<b>71,7</b>	<b>1</b>	-	<b>1</b>	-	-	<b>1</b>
besondere Maßnahmen zur Weiterbildung	3	71,7	1	-	1	-	-	1
<b>F Beschäftigung schaffende Maßnahmen</b>	<b>8</b>	<b>22,9</b>	<b>7</b>	<b>2</b>	<b>0</b>	-	-	<b>6</b>
Arbeitsgelegenheiten in der Mehraufwandsvariante	2	11,2	2	-	-	-	-	2
Förderung von Arbeitsverhältnissen	-	x	-	-	-	-	-	-
Teilhabe am Arbeitsmarkt	6	30,7	5	2	0	-	-	4
<b>G Freie Förderung</b>	<b>0</b>	<b>80,0</b>	<b>0</b>	-	-	-	-	<b>0</b>
Freie Förderung SGB II <sup>2)</sup>	0	80,0	0	-	-	-	-	0
<b>Summe (A, B, C, D, E, F, G)</b>	<b>212</b>	<b>42,0</b>	<b>173</b>	<b>56</b>	<b>9</b>	<b>16</b>	<b>3</b>	<b>149</b>

© Statistik der Bundesagentur für Arbeit

1) Die Förderdaten wurden durch Meldungen aus den IT-Fachverfahren der BA und auf Basis der nach § 51b SGB II von den zkt an die BA-Statistik übermittelten Daten ermittelt (per XSozial-BA-SGB II geliefert, keine Schätzwerte und ohne Hochrechnung). Die Daten zu Arbeitslosen enthalten Daten aus den IT-Vermittlungssystemen der BA, Meldungen der zugelassenen kommunalen Träger (per XSozial-BA-SGB II geliefert) sowie Schätzwerte für zugelassene kommunale Träger, sofern keine Meldung vorlag.

2) Enthält ausschließlich oder teilweise Einmalleistungen, deren Darstellung nur als Zugang möglich ist.

3) Anzahl der Personen, die mindestens ein Personengruppenmerkmal besitzen.

**Tabelle 4) Leistungen zur Eingliederung: Frauen**  
**4c) Mindestbeteiligung von Frauen nach § 1 Abs. 2 Nr. 4 SGB III**

Jobcenter Deutsche Weinstraße (Gebietsstand März 2021)  
Berichtsjahr 2020, Datenstand März 2021

4c I) Bestand - Jahresdurchschnitt

	Insgesamt	Frauen	nachrichtl.: Männer
	1	2	3
relative Betroffenheit (rechtskreisanteilige Arbeitslosenquote %)	2,4	2,3	2,5
absolute Betroffenheit (Anteil an den Arbeitslosen im Rechtskreis SGB II)	x	45,6	54,4
Mindestbeteiligung von Frauen nach § 1 Abs. 2 Nr. 4 SGB III	x	44,1	55,9

realisierter Förderanteil (s. auch Tab. 4 b)	x	42,0	58,0
Differenz Mindestbeteiligung zu realisiertem Förderanteil	x	- 2,1	2,1

realisierter Förderanteil (ohne Kategorie "B Berufswahl und Berufsausbildung") (s. auch Tab. 4 b)	x	44,1	55,9
Differenz Mindestbeteiligung zu realisiertem Förderanteil	x	0,0	- 0,0

© Statistik der Bundesagentur für Arbeit

4c II) Bestand - Jahresdurchschnitt Vorjahr

	Insgesamt	Frauen	nachrichtl.: Männer
relative Betroffenheit (rechtskreisanteilige Arbeitslosenquote %)	2,1	2,1	2,2
absolute Betroffenheit (Anteil an den Arbeitslosen im Rechtskreis SGB II)	x	46,4	53,6
Mindestbeteiligung von Frauen nach § 1 Abs. 2 Nr. 4 SGB III	x	45,7	54,3

realisierter Förderanteil	x	39,5	60,5
Differenz Mindestbeteiligung zu realisiertem Förderanteil	x	- 6,3	6,3

realisierter Förderanteil (ohne Kategorie "B Berufswahl und Berufsausbildung")	x	42,3	57,7
Differenz Mindestbeteiligung zu realisiertem Förderanteil	x	- 3,4	3,4

© Statistik der Bundesagentur für Arbeit

1) Die Arbeitslosenquote kann in die beiden Komponenten anteilige Arbeitslosenquote SGB II und anteilige Arbeitslosenquote SGB III zerlegt werden. Dabei werden die Arbeitslosen aus dem Rechtskreis SGB II und SGB III jeweils auf alle zivilen Erwerbspersonen bezogen. Die Summe der beiden anteiligen Einzelquoten ergibt die Gesamtquote. Die anteiligen Quoten beantworten die Frage, wie sich die Arbeitslosigkeit auf die beiden Rechtskreise verteilt.

**Tabelle 5) Abgang aus Arbeitslosigkeit im Rechtskreis SGB II  
besonders förderungsbedürftige Personengruppen**

Jobcenter Deutsche Weinstraße (Gebietsstand März 2021)  
Berichtsjahr 2020, Datenstand März 2021

5) Abgang - Jahressumme

		Abgang von Arbeitslosen						
		Insge- samt	darunter: besonders förderungsbedürftige Personen					
			Insge- samt <sup>1)</sup>	Langzeit- arbeits- lose (§ 18 Abs.1 SGB III)	schwerbe- hinderte Menschen / Gleichge- stellte	Ältere (55 Jahre und älter)	Berufs- rück- kehrende	Gering- qualifi- zierte
1	2	3	4	5	6	7		
<b>Abgänge aus Arbeitslosigkeit insgesamt</b>	01	<b>4.662</b>	<b>3.897</b>	<b>1.228</b>	<b>213</b>	<b>615</b>	<b>52</b>	<b>3.300</b>
dar. Abgänge in Erwerbstätigkeit <sup>2)</sup>	02	731	571	128	21	36	6	496
dar. Abgänge in Beschäftigung	03	687	534	113	17	32	6	466
Wiederbeschäftigungsquote <sup>3)</sup> (Z. 03 in % v. Z. 01)	04	14,7	13,7	9,2	8,0	5,2	11,5	14,1
dar. Abgänge in ungeförderter Beschäftigung	05	577	450	86	9	22	5	405
Zeile 05 in % v. Zeile 01	06	12,4	11,5	7,0	4,2	3,6	9,6	12,3
dar. in selbständige Tätigkeit	07	28	22	11	*	*	-	16
Zeile 07 in % von Zeile 01	08	0,6	0,6	0,9	*	*	-	0,5
dar. in selbständige Tätigkeit ohne Förderung	09	28	22	11	*	*	-	16
Zeile 09 in % von Zeile 01	10	0,6	0,6	0,9	*	*	-	0,5
dar. Abgänge in Beschäftigung (gefördert und ungefördert) durch Vermittlung	11	59	47	19	*	3	-	34
Zeile 11 in % von Zeile 03	12	8,6	8,8	16,8	*	9,4	-	7,3
dar. Abgänge in Beschäftigung (nur ungefördert) durch Vermittlung	13	25	18	4	-	*	-	15
Vermittlungsquote <sup>5)</sup> (Z. 13 in % v. Z. 05)	14	4,3	4,0	4,7	-	*	-	3,7

		Abgang von arbeitslosen Frauen						
		Insge- samt	darunter: besonders förderungsbedürftige Personen					
			Insge- samt <sup>1)</sup>	Langzeit- arbeits- lose (§ 18 Abs.1 SGB III)	Schwerbe- hinderte/ Gleichge- stellte	Ältere (55 Jahre und älter)	Berufs- rück- kehrende	Gering- qualifi- zierte <sup>2)</sup>
1	2	3	4	5	6	7		
<b>Abgänge aus Arbeitslosigkeit insgesamt</b>	01	<b>2.079</b>	<b>1.737</b>	<b>555</b>	<b>77</b>	<b>255</b>	<b>49</b>	<b>1.486</b>
dar. Abgänge in Erwerbstätigkeit <sup>3)</sup>	02	235	176	47	6	16	6	141
dar. Abgänge in Beschäftigung	03	218	163	44	6	15	6	131
Wiederbeschäftigungsquote <sup>4)</sup> (Z. 03 in % v. Z. 01)	04	10,5	9,4	7,9	7,8	5,9	12,2	8,8
dar. Abgänge in ungeförderter Beschäftigung	05	183	135	32	3	12	5	113
Zeile 05 in % v. Zeile 01	06	8,8	7,8	5,8	3,9	4,7	10,2	7,6
dar. in selbständige Tätigkeit	07	9	6	3	-	*	-	3
Zeile 07 in % von Zeile 01	08	0,4	0,3	0,5	-	*	-	0,2
dar. in selbständige Tätigkeit ohne Förderung	09	9	6	3	-	*	-	3
Zeile 09 in % von Zeile 01	10	0,4	0,3	0,5	-	*	-	0,2
dar. Abgänge in Beschäftigung (gefördert und ungefördert) durch Vermittlung	11	17	12	7	*	*	-	7
Zeile 11 in % von Zeile 03	12	7,8	7,4	15,9	*	*	-	5,3
dar. Abgänge in Beschäftigung (nur ungefördert) durch Vermittlung	13	8	5	*	-	*	-	4
Vermittlungsquote <sup>5)</sup> (Z. 13 in % v. Z. 05)	14	4,4	3,7	*	-	*	-	3,5

© Statistik der Bundesagentur für Arbeit

1) Anzahl der Personen, die mindestens ein Personengruppenmerkmal besitzen.

2) Abgänge in Erwerbstätigkeit (Zeile 02) umfassen neben den Abgängen in Beschäftigung (Zeile 03) und den Abgängen in Selbständigkeit (Zeile 07) auch Abgänge in den Freiwilligendienst. Die Summe von Zeile 03 und 07 weicht daher um die Zahl der Abgänge in den Freiwilligendienst von Zeile 02 ab.

3) Die Wiederbeschäftigungsquote zeigt an, in welchem Maß Arbeitslose ihre Arbeitslosigkeit durch Aufnahme einer sozialversicherungspflichtigen Beschäftigung beendet haben. Sie bezieht die Abgänge in Beschäftigung (Zeile 03) auf die Abgänge aus Arbeitslosigkeit insgesamt (Zeile 01).

4) Die Vermittlungsquote zeigt an, in welchem Umfang Arbeitsvermittlungen durch Auswahl und Vorschlag zur Wiederbeschäftigung von Arbeitslosen in ungeförderter Beschäftigungsverhältnissen beigetragen haben.

Die Mitwirkung von Arbeitsagenturen / Trägern der Grundsicherung am Zustandekommen eines Arbeitsverhältnisses lässt sich jedoch nicht mit einem engen Vermittlungsbegriff erfassen und allein mit der Vermittlungsquote im Sinne des § 11 Abs. 2 Nr. 5 SGB III messen. Zum einen werden vielfach Arbeitsvermittlungen nach Auswahl und Vorschlag mit zusätzlichen Förderleistungen getätigt. Über die klassische Vermittlung nach Auswahl und Vorschlag hinaus tragen zudem die Selbstinformationseinrichtungen, die Beratungsdienstleistungen, Potenzialanalysen, die Einschaltung von Dritten, vielfältige finanzielle Hilfen bei der Beschäftigungssuche, auch der Vermittlungsgutschein zu Beschäftigungsaufnahmen, sowie die Förderung durch das Instrumentarium der aktiven Arbeitsmarktpolitik bei. Weiterführende Informationen können der Publikation "Erfolgreiche Arbeitssuche sowie Förderung vor und bei Beschäftigungsaufnahme" entnommen werden, abrufbar unter:

[Erfolgreiche Arbeitssuche sowie Förderung vor und bei Beschäftigungsaufnahme](#)

**Tabelle 6) Beschäftigung und Arbeitslosigkeit nach Austritt aus arbeitsmarktpolitischen Instrumenten**  
**6a) Austritte von Männern und Frauen**

Jobcenter Deutsche Weinstraße (Gebietsstand März 2021)  
Berichtsjahr 2020, Datenstand März 2021

Austritte geförderter Arbeitnehmer/-innen insgesamt (Januar 2019 - Dezember 2019) <sup>1)</sup>

	Austritte Insgesamt	darunter:							
		Frauen	Männer	besonders förderungs- bedürftige Personen <sup>2)</sup>	darunter:				
					Langzeit- arbeits- lose (§ 18 Abs.1 SGB III)	schwer- behin- derte Men- schen / Gleich- gestellte	Ältere (55 Jahre und älter)	Berufs- rück- kehren- de	Gering- qualifi- zierte
1	2	3	4	5	6	7	8	9	
<b>A Aktivierung und berufliche Eingliederung</b>									
Vermittlungsbudget	1.178	450	728	916	128	41	67	8	813
Maßnahmen zur Aktivierung und beruflichen Eingliederung	1.224	497	727	1.009	315	52	128	8	850
dav. Maßnahmen bei einem Arbeitgeber	245	82	163	202	34	5	22	*	176
Maßnahmen bei einem Träger	979	415	564	807	281	47	106	6	674
dar. Vermittlung in sv-pflichtige Beschäftigung (eingelöste AVGS, bewilligt 1. Rate)	8	8	-	5	*	-	-	-	3
Vermittlungsunterstützende Leistungen (Reha)	49	12	37	38	18	4	-	-	23
dav. Vermittlungsbudget	26	4	22	19	8	3	-	-	12
Maßnahmen zur Aktivierung und beruflichen Eingliederung	23	8	15	19	10	*	-	-	11
Probebeschäftigung für Menschen mit Behinderungen	-	-	-	-	-	-	-	-	-
Arbeitshilfen für Menschen mit Behinderungen	-	-	-	-	-	-	-	-	-
Förderung schwer zu erreichender junger Menschen (FseJ)	-	-	-	-	-	-	-	-	-
<b>B Berufswahl und Berufsausbildung</b>									
Assistierte Ausbildung	20	4	16	19	-	-	-	-	19
Ausbildungsbegleitende Hilfen	13	*	11	11	-	-	-	-	11
Außerbetriebliche Berufsausbildung	16	5	11	15	-	-	-	-	15
Zuschüsse z. Ausbildungsvergütung für M. mit Behinderungen u. schwerb. M.	-	-	-	-	-	-	-	-	-
Einstiegsqualifizierung	15	3	12	12	-	-	-	-	12
Zuschuss f. Schwerbehinderte i. Anschluss a. Aus- und Weiterbildung	-	-	-	-	-	-	-	-	-
<b>C Berufliche Weiterbildung</b>									
Förderung der beruflichen Weiterbildung	231	79	152	175	40	*	8	*	153
dar. berufliche Weiterbildung ohne Beschäftigtenqualifizierung	214	72	142	164	39	*	8	-	142
Rehabilitanden in Förderung der beruflichen Weiterbildung	*	-	*	*	-	-	-	-	*
Arbeitsentgeltzuschuss zur beruflichen Weiterbildung Beschäftigter	-	-	-	-	-	-	-	-	-
<b>D Aufnahme einer Erwerbstätigkeit</b>									
Eingliederungszuschuss	84	28	56	58	17	3	15	*	42
Eingliederungszuschuss f. bes. betr. schwerbehinderte Menschen	3	*	*	3	-	3	*	-	*
Einstiegsgeld bei abhängiger sv-pflichtiger Erwerbstätigkeit	70	24	46	53	19	*	16	-	37
Eingliederung von Langzeitarbeitslosen	-	-	-	-	-	-	-	-	-
Beschäftigungszuschuss (Restabwicklung)	-	-	-	-	-	-	-	-	-
Einstiegsgeld bei selbständiger Erwerbstätigkeit (ESG Selbst.)	6	*	5	5	*	-	-	-	5
Leistungen zur Eingliederung von Selbständigen (LES)	3	*	*	*	-	-	-	-	*
<b>E besondere Maßnahmen z. Teilhabe v. Menschen m. Behinderungen</b>									
besondere Maßnahmen zur Weiterbildung	-	-	-	-	-	-	-	-	-
<b>F Beschäftigung schaffende Maßnahmen</b>									
Arbeitsgelegenheiten in der Mehraufwandsvariante	20	4	16	19	7	*	3	-	17
Förderung von Arbeitsverhältnissen	-	-	-	-	-	-	-	-	-
Teilhabe am Arbeitsmarkt <sup>3)</sup>	-	-	-	-	-	-	-	-	-
<b>G Freie Förderung</b>									
Freie Förderung SGB II	7	*	6	3	*	-	-	-	3

© Statistik der Bundesagentur für Arbeit

1) Die Förderdaten basieren auf den Eingaben in den IT-Fachverfahren der BA und den Meldungen der zKT an die Statistik der BA nach § 51b SGB II (per XSozial-BA-SGB II geliefert, keine Schätzwerte und ohne Hochrechnung).

2) Anzahl der Personen, die mindestens ein Personengruppenmerkmal besitzen.

**Tabelle 6) Beschäftigung und Arbeitslosigkeit nach Austritt aus arbeitsmarktpolitischen Instrumenten**  
**6b) Eingliederungsquote für Männer und Frauen**

Jobcenter Deutsche Weinstraße (Gebietsstand März 2021)  
Berichtsjahr 2020, Datenstand März 2021

Eingliederungsquote in Prozent (zum Zeitpunkt 6 Monate nach Austritt, Januar 2019 - Dezember 2019) <sup>1)</sup>

	darunter:								
	Austritte Insgesamt	Frauen	Männer	besonders förderungs- bedürftige Personen <sup>2)</sup>	darunter:				
					Langzeit- arbeitslose (§ 18 Abs.1 SGB III)	schwer- be- hinderte M. / Gleichg- estellte	Ältere (55 Jahre und älter)	Berufs- rück- kehren- de	Gering- qualifi- zierte
1	2	3	4	5	6	7	8	9	
<b>A Aktivierung und berufliche Eingliederung</b>									
Vermittlungsbudget	43,8	43,1	44,2	43,4	18,8	12,2	34,3	x	45,5
Maßnahmen zur Aktivierung und beruflichen Eingliederung	31,7	32,0	31,5	29,2	18,4	26,9	14,8	x	30,8
dav. Maßnahmen bei einem Arbeitgeber	49,4	52,4	47,9	48,0	50,0	x	31,8	x	48,3
Maßnahmen bei einem Träger	27,3	28,0	26,8	24,5	14,6	25,5	11,3	x	26,3
dar. Vermittlung in sv-pflichtige Beschäftigung (eingelöste AVGS, bewilligt 1. Rate) <sup>2)</sup>	x	x	x	x	x	x	x	x	x
Vermittlungsunterstützende Leistungen (Reha)	40,8	x	45,9	39,5	x	x	x	x	52,2
dav. Vermittlungsbudget	50,0	x	54,5	x	x	x	x	x	x
Maßnahmen zur Aktivierung und beruflichen Eingliederung	30,4	x	x	x	x	x	x	x	x
Probebeschäftigung für Menschen mit Behinderungen	x	x	x	x	x	x	x	x	x
Arbeitshilfen für Menschen mit Behinderungen	x	x	x	x	x	x	x	x	x
Förderung schwer zu erreichender junger Menschen (FseJ)	x	x	x	x	x	x	x	x	x
<b>B Berufswahl und Berufsausbildung</b>									
Assistierte Ausbildung	65,0	x	x	x	x	x	x	x	x
Ausbildungsbegleitende Hilfen	x	x	x	x	x	x	x	x	x
Außerbetriebliche Berufsausbildung	x	x	x	x	x	x	x	x	x
Zuschüsse z. Ausbildungsvergütung für M. mit Behinderungen u. schwerb. M.	x	x	x	x	x	x	x	x	x
Einstiegsqualifizierung	x	x	x	x	x	x	x	x	x
Zuschuss f. Schwerbehinderte i. Anschluss a. Aus- und Weiterbildung	x	x	x	x	x	x	x	x	x
<b>C Berufliche Weiterbildung</b>									
Förderung der beruflichen Weiterbildung	45,9	44,3	46,7	45,1	25,0	x	x	x	49,0
dar. berufliche Weiterbildung ohne Beschäftigtenqualifizierung	43,0	38,9	45,1	43,3	23,1	x	x	x	47,2
Rehabilitanden in Förderung der beruflichen Weiterbildung	x	x	x	x	x	x	x	x	x
Arbeitsentgeltzuschuss zur beruflichen Weiterbildung Beschäftigter	x	x	x	x	x	x	x	x	x
<b>D Aufnahme einer Erwerbstätigkeit</b>									
Eingliederungszuschuss	76,2	71,4	78,6	70,7	x	x	x	x	76,2
Eingliederungszuschuss f. bes. betr. schwerbehinderte Menschen	x	x	x	x	x	x	x	x	x
Einstiegsgeld bei abhängiger sv-pflichtiger Erwerbstätigkeit	60,0	62,5	58,7	52,8	x	x	x	x	48,6
Eingliederung von Langzeitarbeitslosen	x	x	x	x	x	x	x	x	x
Beschäftigungszuschuss (Restabwicklung)	x	x	x	x	x	x	x	x	x
Einstiegsgeld bei selbständiger Erwerbstätigkeit (ESG Selbst.)	x	x	x	x	x	x	x	x	x
Leistungen zur Eingliederung von Selbständigen (LES)	x	x	x	x	x	x	x	x	x
<b>E besondere Maßnahmen z. Teilhabe v. Menschen m. Behinderungen</b>									
besondere Maßnahmen zur Weiterbildung	x	x	x	x	x	x	x	x	x
<b>F Beschäftigung schaffende Maßnahmen</b>									
Arbeitsgelegenheiten in der Mehraufwandsvariante	-	x	x	x	x	x	x	x	x
Förderung von Arbeitsverhältnissen	x	x	x	x	x	x	x	x	x
Teilhabe am Arbeitsmarkt <sup>3)</sup>	x	x	x	x	x	x	x	x	x
<b>G Freie Förderung</b>									
Freie Förderung SGB II	x	x	x	x	x	x	x	x	x

© Statistik der Bundesagentur für Arbeit

X = Erst ab einer Mindestfallzahl kann eine Eingliederungs-/Verbleibsquote als repräsentative Messung angesehen werden.

Deshalb werden Eingliederungs-/Verbleibsquoten, bei denen weniger als 20 Austritte zu Grunde liegen, nicht ausgewiesen. Siehe methodische Hinweise.

1) Die Förderdaten basieren auf den Meldungen aus den IT Fachverfahren der BA und der nach § 51b SGB II von den zkt an die BA-Statistik übermittelten Daten (per XSozial-BA-SGB II geliefert, keine Schätzwerte und ohne Hochrechnung).

2) Anzahl der Personen, die mindestens ein Personengruppenmerkmal besitzen.



**Tabelle 6) Beschäftigung und Arbeitslosigkeit nach Austritt aus arbeitsmarktpolitischen Instrumenten**  
**6c) Verbleibsquote für Männer und Frauen**

Jobcenter Deutsche Weinstraße (Gebietsstand März 2021)  
Berichtsjahr 2020, Datenstand März 2021

Verbleibsquote in Prozent (zum Zeitpunkt 6 Monate nach Austritt, Januar 2019 - Dezember 2019) <sup>1)</sup>

	darunter:								
	Austritte Insgesamt	Frauen	Männer	besonders förderungs- bedürftige Personen <sup>2)</sup>	darunter:				
					Langzeit- arbeitslose (§ 18 Abs.1 SGB III)	schwer- be- hinderte M. / Gleichg- estellte	Ältere (55 Jahre und älter)	Berufs- rück- kehren- de	Gering- qualifi- zierte
1	2	3	4	5	6	7	8	9	
<b>A Aktivierung und berufliche Eingliederung</b>									
Vermittlungsbudget	66,3	68,2	65,1	65,1	35,2	46,3	59,7	x	67,4
Maßnahmen zur Aktivierung und beruflichen Eingliederung	57,4	57,9	57,1	55,4	40,3	48,1	62,5	x	57,2
dav. Maßnahmen bei einem Arbeitgeber	68,2	69,5	67,5	67,3	58,8	x	54,5	x	68,8
Maßnahmen bei einem Träger	54,7	55,7	54,1	52,4	38,1	48,9	64,2	x	54,2
dar. Vermittlung in sv-pflichtige Beschäftigung (eingelöste AVGS, bewilligt 1. Rate)	x	x	x	x	x	x	x	x	x
Vermittlungsunterstützende Leistungen (Reha)	57,1	x	59,5	55,3	x	x	x	x	65,2
dav. Vermittlungsbudget	53,8	x	54,5	x	x	x	x	x	x
Maßnahmen zur Aktivierung und beruflichen Eingliederung	60,9	x	x	x	x	x	x	x	x
Probebeschäftigung für Menschen mit Behinderungen	x	x	x	x	x	x	x	x	x
Arbeitshilfen für Menschen mit Behinderungen	x	x	x	x	x	x	x	x	x
Förderung schwer zu erreichender junger Menschen (FseJ)	x	x	x	x	x	x	x	x	x
<b>B Berufswahl und Berufsausbildung</b>									
Assistierte Ausbildung	75,0	x	x	x	x	x	x	x	x
Ausbildungsbegleitende Hilfen	x	x	x	x	x	x	x	x	x
Außerbetriebliche Berufsausbildung	x	x	x	x	x	x	x	x	x
Zuschüsse z. Ausbildungsvergütung für M. mit Behinderungen u. schwerb. M.	x	x	x	x	x	x	x	x	x
Einstiegsqualifizierung	x	x	x	x	x	x	x	x	x
Zuschuss f. Schwerbehinderte i. Anschluss a. Aus- und Weiterbildung	x	x	x	x	x	x	x	x	x
<b>C Berufliche Weiterbildung</b>									
Förderung der beruflichen Weiterbildung	61,0	63,3	59,9	58,3	35,0	x	x	x	62,7
dar. berufliche Weiterbildung ohne Beschäftigtenqualifizierung	58,9	59,7	58,5	56,7	33,3	x	x	x	61,3
Rehabilitanden in Förderung der beruflichen Weiterbildung	x	x	x	x	x	x	x	x	x
Arbeitsentgeltzuschuss zur beruflichen Weiterbildung Beschäftigter	x	x	x	x	x	x	x	x	x
<b>D Aufnahme einer Erwerbstätigkeit</b>									
Eingliederungszuschuss	83,3	75,0	87,5	79,3	x	x	x	x	85,7
Eingliederungszuschuss f. bes. betr. schwerbehinderte Menschen	x	x	x	x	x	x	x	x	x
Einstiegsgeld bei abhängiger sv-pflichtiger Erwerbstätigkeit	74,3	70,8	76,1	67,9	x	x	x	x	64,9
Eingliederung von Langzeitarbeitslosen	x	x	x	x	x	x	x	x	x
Beschäftigungszuschuss (Restabwicklung)	x	x	x	x	x	x	x	x	x
Einstiegsgeld bei selbständiger Erwerbstätigkeit (ESG Selbst.)	x	x	x	x	x	x	x	x	x
Leistungen zur Eingliederung von Selbständigen (LES)	x	x	x	x	x	x	x	x	x
<b>E besondere Maßnahmen z. Teilhabe v. Menschen m. Behinderungen</b>									
besondere Maßnahmen zur Weiterbildung	x	x	x	x	x	x	x	x	x
<b>F Beschäftigung schaffende Maßnahmen</b>									
Arbeitsgelegenheiten in der Mehraufwandsvariante	25,0	x	x	x	x	x	x	x	x
Förderung von Arbeitsverhältnissen	x	x	x	x	x	x	x	x	x
Teilhabe am Arbeitsmarkt <sup>3)</sup>	x	x	x	x	x	x	x	x	x
<b>G Freie Förderung</b>									
Freie Förderung SGB II	x	x	x	x	x	x	x	x	x

© Statistik der Bundesagentur für Arbeit

X = Erst ab einer Mindestfallzahl kann eine Eingliederungs-/Verbleibsquote als repräsentative Messung angesehen werden.

Deshalb werden Eingliederungs-/Verbleibsquoten, bei denen weniger als 20 Austritte zu Grunde liegen, nicht ausgewiesen. Siehe methodische Hinweise.

1) Die Förderdaten basieren auf den Meldungen aus den IT Fachverfahren der BA und der nach § 51b SGB II von den zkt an die BA-Statistik übermittelten Daten (per XSozial-BA-SGB II geliefert, keine Schätzwerte und ohne Hochrechnung).

2) Anzahl der Personen, die mindestens ein Personengruppenmerkmal besitzen.

## Tabelle 7) Der regionale Arbeitsmarkt (rechtskreisübergreifend)

Das Internetangebot der BA-Statistik informiert u. a. darüber, wie sich die Rahmenbedingungen für die Eingliederung in den regionalen Arbeitsmarkt entwickelt haben (§ 11 Abs. 2 Nr. 7 SGB III).

### [Interaktive Angebote- Eckwerte Arbeitsmarkt](#)

Hier finden Sie Diagramme, Karten und Tabellen zu den Themen rund um den Arbeitsmarkt für Deutschland, die Länder, Kreise, Agenturbezirke und Arbeitsmarktregionen. Die Analyse enthält Daten zu folgenden Punkten:

- Arbeitsmarkt im Überblick
- Arbeitslosigkeit und Unterbeschäftigung,
- Gemeldete Arbeitsstellen im Überblick, nach Berufen und Wirtschaftszweigen
- Beschäftigung am Arbeitsort im Überblick und nach Berufen

Derzeit ist kein Export im Internet Explorer möglich. Wenn Sie eine Tabelle oder Grafik exportieren möchten, verwenden Sie bitte einen

Darüber unterstützen folgende Jahreszahlen- und Zeitreihenprodukte bei der Einordnung der Daten der Eingliederungsbilanz in den regionalen Kontext:

[Zahlen, Daten, Fakten - Strukturdaten und -indikatoren - Deutschland, Länder, Regionaldirektionen und Agenturen für Arbeit \(Jahreszahlen\)](#)

[Arbeitslose nach Rechtskreisen - Deutschland, West/Ost, Länder und Agenturen für Arbeit \(Jahreszahlen\)](#)

[Langzeitarbeitslosigkeit - Deutschland, Länder, Regionaldirektionen, Agenturen für Arbeit, Kreise und Jobcenter \(Monats-/ Jahreszahlen\)](#)

[Abgang und Verbleib von Arbeitslosen in Beschäftigung – Deutschland, Länder, Kreise, Regionaldirektionen und Agenturen \(Monats-/ Jahreszahlen\)](#)

[Arbeitslose und Arbeitslosenquote - Deutschland. Regionaldirektionen und Agenturen für Arbeit \(Zeitreihe Monats- und Jahreszahlen\)](#)

[Arbeitslose und Arbeitslosenquoten - Deutschland. Länder. Kreise und Gemeinden \(Zeitreihe Monats- und Jahreszahlen\)](#)

[Qualifikationsspezifische Arbeitslosenquoten - Deutschland. Länder. Kreise. Regionaldirektionen. Agentur für Arbeit \(Jahreszahlen\)](#)

[Gemeldete Arbeitsstellen - Deutschland, West/Ost und Länder \(Zeitreihe Jahreszahlen ab 1991\)](#)

[Beschäftigungsquoten - Deutschland, Länder, Kreise und Agenturen für Arbeit \(Jahreszahlen und Zeitreihen\)](#)

[Regionalreport über Beschäftigte - Kreise und Agenturen für Arbeit \(Quartalszahlen und Zeitreihen\)](#)

[Beschäftigte nach dem Arbeitsort - Deutschland, Länder und Jobcenter \(Zeitreihe Quartalszahlen\)](#)

[Beschäftigte nach dem Wohnort - Deutschland, Länder und Jobcenter \(Zeitreihe Quartalszahlen\)](#)

[Eckwerte der Grundsicherung SGB II - Deutschland, West/Ost, Länder und Jobcenter \(Zeitreihe Monats- und Jahreszahlen ab 2007\)](#)

[Eckwerte der Grundsicherung SGB II - Deutschland, West/Ost, Länder und Kreise \(Zeitreihe Monats- und Jahreszahlen ab 2005\)](#)

Nach Veröffentlichung des Tabellenteils der Eingliederungsbilanz im Internet steht zudem noch die aktualisierte

[Interaktive Visualisierung "Arbeitslosigkeit und Förderung"](#)

**Tabelle 8) Entwicklung der Leistungen zur Eingliederung**  
**8a) Zugang Jahressumme <sup>1)</sup>**

Jobcenter Deutsche Weinstraße (Gebietsstand März 2021)  
Berichtsjahr 2020, Datenstand März 2021

	2017	2018	2019	2020	Veränderung 2020 gegenüber Vorjahr	
					absolut	in %
	1	2	3	4	5	6
<b>A Aktivierung und berufliche Eingliederung</b>	<b>2.054</b>	<b>2.048</b>	<b>2.542</b>	<b>1.643</b>	<b>- 899</b>	<b>- 35,4</b>
Vermittlungsbudget <sup>2)</sup>	609	676	1.178	620	- 558	- 47,4
Maßnahmen zur Aktivierung und beruflichen Eingliederung	1.410	1.330	1.317	987	- 330	- 25,1
dav. Maßnahmen bei einem Arbeitgeber	338	277	240	143	- 97	- 40,4
Maßnahmen bei einem Träger <sup>2)</sup>	1.072	1.053	1.077	844	- 233	- 21,6
dar. Vermittlung in sv-pflichtige Beschäftigung (eingelöste AVGS, bewilligt 1. Rate) <sup>2)</sup>	4	6	8	*	*	*
Vermittlungsunterstützende Leistungen (Reha) <sup>2)</sup>	35	42	47	36	- 11	- 23,4
dav. Vermittlungsbudget <sup>2)</sup>	9	11	26	14	- 12	- 46,2
Maßnahmen zur Aktivierung und beruflichen Eingliederung <sup>2)</sup>	26	31	21	22	1	4,8
Probebeschäftigung für Menschen mit Behinderungen	-	-	-	-	-	x
Arbeitshilfen für Menschen mit Behinderungen <sup>2)</sup>	-	-	-	-	-	x
Förderung schwer zu erreichender junger Menschen	-	-	-	-	-	x
<b>B Berufswahl und Berufsausbildung</b>	<b>66</b>	<b>69</b>	<b>61</b>	<b>31</b>	<b>- 30</b>	<b>- 49,2</b>
Assistierte Ausbildung	21	28	22	*	*	*
Ausbildungsbegleitende Hilfen	13	15	16	8	- 8	- 50,0
Außerbetriebliche Berufsausbildung	18	10	*	9	*	*
Zuschüsse z. Ausbildungsvergütung für M. mit Behinderungen u. schwerb. M.	4	4	*	*	*	*
Einstiegsqualifizierung	10	12	14	8	- 6	- 42,9
Zuschuss f. Schwerbehinderte i. Anschluss a. Aus- und Weiterbildung	-	-	-	-	-	x
<b>C Berufliche Weiterbildung</b>	<b>239</b>	<b>197</b>	<b>240</b>	<b>179</b>	<b>- 61</b>	<b>- 25,4</b>
Förderung der beruflichen Weiterbildung	232	193	236	170	- 66	- 28,0
Rehabilitanden in Förderung der beruflichen Weiterbildung	7	4	*	9	*	*
Arbeitsentgeltzuschuss zur beruflichen Weiterbildung Beschäftigter	-	-	*	-	*	*
<b>D Aufnahme einer Erwerbstätigkeit</b>	<b>87</b>	<b>123</b>	<b>175</b>	<b>180</b>	<b>5</b>	<b>2,9</b>
Eingliederungszuschuss	80	81	79	57	- 22	- 27,8
Eingliederungszuschuss f. bes. betr. schwerbehinderte Menschen	*	4	4	4	-	-
Einstiegsgeld bei abhängiger sv-pflichtiger Erwerbstätigkeit	-	26	76	99	23	30,3
Eingliederung von Langzeitarbeitslosen	-	-	10	17	7	70,0
Beschäftigungszuschuss (Restabwicklung)	-	-	-	-	-	x
Einstiegsgeld bei selbständiger Erwerbstätigkeit	-	4	3	-	- 3	- 100,0
Leistungen zur Eingliederung von Selbständigen <sup>2)</sup>	*	8	3	3	-	-
<b>E besondere Maßnahmen z. Teilhabe v. Menschen m. Behinderungen</b>	<b>-</b>	<b>-</b>	<b>3</b>	<b>4</b>	<b>1</b>	<b>33,3</b>
besondere Maßnahmen zur Weiterbildung	-	-	3	4	1	33,3
<b>F Beschäftigung schaffende Maßnahmen</b>	<b>30</b>	<b>37</b>	<b>38</b>	<b>42</b>	<b>4</b>	<b>10,5</b>
Arbeitsgelegenheiten in der Mehraufwandsvariante	30	37	26	26	-	-
Förderung von Arbeitsverhältnissen	-	-	-	-	-	x
Teilhabe am Arbeitsmarkt	-	-	12	16	4	33,3
<b>G Freie Förderung</b>	<b>-</b>	<b>4</b>	<b>4</b>	<b>13</b>	<b>9</b>	<b>225,0</b>
Freie Förderung SGB II <sup>2)</sup>	-	4	4	13	9	225,0
<b>Summe (A, B, C, D, E, F, G)</b>	<b>2.476</b>	<b>2.478</b>	<b>3.063</b>	<b>2.092</b>	<b>- 971</b>	<b>- 31,7</b>

© Statistik der Bundesagentur für Arbeit

1) Die Förderdaten basieren auf den Eingaben in den IT-Fachverfahren der BA und den Meldungen der zKT an die Statistik der BA nach § 51b SGB II (per XSozial-BA-SGB II geliefert, keine Schätzwerte und ohne Hochrechnung).

2) Enthält ausschließlich oder teilweise Einmalleistungen, deren Darstellung nur als Zugang möglich ist.

**Tabelle 8) Entwicklung der Leistungen zur Eingliederung**  
**8b) Eingliederungsquote**

Jobcenter Deutsche Weinstraße (Gebietsstand März 2021)  
Berichtsjahr 2020, Datenstand März 2021

Austritte geförderter Arbeitnehmer/-innen (jeweils Januar - Dezember); Eingliederungsquote (zum Zeitpunkt 6 Monate nach Austritt) <sup>1)</sup>

	Austritte			Eingliederungsquote (in %)		
	2017	2018	2019	2017	2018	2019
	1	2	3	4	5	6
<b>A Aktivierung und berufliche Eingliederung</b>						
Vermittlungsbudget	609	676	1.178	49,6	44,4	43,8
Maßnahmen zur Aktivierung und beruflichen Eingliederung	1.542	1.267	1.224	31,0	33,3	31,7
dav. Maßnahmen bei einem Arbeitgeber	344	272	245	47,7	53,3	49,4
Maßnahmen bei einem Träger	1.198	995	979	26,2	27,8	27,3
dar. Vermittlung in sv-pflichtige Beschäftigung (eingelöste AVGS, bewilligt 1. Rate)	4	6	8	x	x	x
Vermittlungsunterstützende Leistungen (Reha)	34	43	49	23,5	53,5	40,8
dav. Vermittlungsbudget	9	11	26	x	x	50,0
Maßnahmen zur Aktivierung und beruflichen Eingliederung	25	32	23	24,0	43,8	30,4
Probebeschäftigung für Menschen mit Behinderungen	-	-	-	x	x	x
Arbeitshilfen für Menschen mit Behinderungen	-	-	-	x	x	x
Förderung schwer zu erreichender junger Menschen (FseJ)	-	-	-	x	x	x
<b>B Berufswahl und Berufsausbildung</b>						
Assistierte Ausbildung <sup>2)</sup>	12	15	20	x	x	65,0
Ausbildungsbegleitende Hilfen	8	13	13	x	x	x
Außerbetriebliche Berufsausbildung	19	11	16	x	x	x
Zuschüsse z. Ausbildungsvergütung für M. mit Behinderungen u. schwerb. M.	4	*	-	x	x	x
Einstiegsqualifizierung	19	6	15	x	x	x
Zuschuss f. Schwerbehinderte i. Anschluss a. Aus- und Weiterbildung	-	-	-	x	x	x
<b>C Berufliche Weiterbildung</b>						
Förderung der beruflichen Weiterbildung	227	194	231	38,8	46,9	45,9
dar. berufliche Weiterbildung ohne Beschäftigtenqualifizierung	207	176	214	36,7	43,8	43,0
Rehabilitanden in Förderung der beruflichen Weiterbildung	5	11	*	x	x	x
Arbeitsentgeltzuschuss zur beruflichen Weiterbildung Beschäftigter	-	-	-	x	x	x
<b>D Aufnahme einer Erwerbstätigkeit</b>						
Eingliederungszuschuss	76	73	84	80,3	82,2	76,2
Eingliederungszuschuss f. bes. betr. schwerbehinderte Menschen	5	5	3	x	x	x
Einstiegs geld bei abhängiger sv-pflichtiger Erwerbstätigkeit	*	4	70	x	x	60,0
Eingliederung von Langzeitarbeitslosen	-	-	-	x	x	x
Beschäftigungszuschuss (Restabwicklung)	-	-	-	x	x	x
Einstiegs geld bei selbständiger Erwerbstätigkeit (ESG Selbst.)	-	*	6	x	x	x
Leistungen zur Eingliederung von Selbständigen (LES)	*	8	3	x	x	x
<b>E besondere Maßnahmen z. Teilhabe v. Menschen m. Behinderungen</b>						
besondere Maßnahmen zur Weiterbildung	*	*	-	x	x	x
<b>F Beschäftigung schaffende Maßnahmen</b>						
Arbeitsgelegenheiten in der Mehraufwandsvariante	65	37	20	20,0	10,8	-
Förderung von Arbeitsverhältnissen	-	-	-	x	x	x
Teilhabe am Arbeitsmarkt <sup>3)</sup>	-	-	-	x	x	x
<b>G Freie Förderung</b>						
Freie Förderung SGB II	-	*	7	x	x	x

© Statistik der Bundesagentur für Arbeit

X = Erst ab einer Mindestfallzahl kann eine Eingliederungs-/Verbleibsquote als repräsentative Messung angesehen werden.

Deshalb werden Eingliederungs-/Verbleibsquoten, bei denen weniger als 20 Austritte zu Grunde liegen, nicht ausgewiesen. Siehe methodische Hinweise.

1) Die Förderdaten basieren auf den Eingaben in den IT-Fachverfahren der BA und den Meldungen der zKT an die Statistik der BA nach § 51b SGB II (per XSozial-BA-SGB II geliefert, keine Schätzwerte und ohne Hochrechnung).

2) Austritte aus assistierter Ausbildung sind für den Berichtszeitraum 2017 - 2018 überwiegend als vorzeitige Beendigungen zu betrachten, daher sind die Eingliederungsquoten nur eingeschränkt aussagekräftig.

**Tabelle 9) Leistungen zur Eingliederung: Personen mit Migrationshintergrund nach § 281 Abs. 2 SGB III**  
**9a) Zugang Jahressumme <sup>1)</sup>**

Jobcenter Deutsche Weinstraße (Gebietsstand März 2021)  
Berichtsjahr 2020, Datenstand März 2021

Die Ergebnisse zum Migrationshintergrund enthalten nur Informationen zu Personen, die bei der Befragung zum Migrationshintergrund Angaben gemacht haben. Eine Hochrechnung auf die Gesamtzahl der Teilnehmer (Spalte 1) findet nicht statt. Die Zahlen zum Migrationshintergrund können deshalb nur im Zusammenhang mit der Anzahl der befragten Personen mit verwertbarer Angabe betrachtet werden. Sie können nicht als absolutes Ergebnisniveau der Grundgesamtheit interpretiert werden. Es werden daher nur die Gesamtzahl und die Zahl der Befragten mit Angabe zum Migrationshintergrund als Absolutzahl berichtet, die Verteilung der Merkmale zum Migrationshintergrund wird nur in Form von Anteilen dargestellt. Bitte beachten Sie hierzu die weitergehenden Informationen in den methodischen Hinweisen zu § 11 Abs. 2 Nr. 9 (Tabelle 9), die auch Erläuterungen zur Erhebung des Merkmals und dessen Ausprägungen sowie den Veröffentlichungskriterien enthalten.

	Insgesamt	dar. Befragte mit Angabe zum Migrations- hintergrund	Verteilung Migrationshintergrund (Anteile in % an Spalte 2)						
			Mit Migra- tions- hinter- grund	Mit eigener Migrationserfahrung			Ohne eigene Migrationserfahrung		
				Insge- samt	darunter		Insge- samt	darunter	
					Auslän- der	Deut- sche		Auslän- der	Deutsche (m. mind. einem zuge- wander- ten Elternteil)
1	2	3	4	5	6	7	8	9	
Arbeitslose Rechtskreis SGB II (hochgerechnete Werte)	4.793	4.147	51,7	41,4	35,1	6,2	9,9	4,9	4,8
<b>A Aktivierung und berufliche Eingliederung</b>	<b>1.643</b>	<b>1.477</b>	<b>53,2</b>	<b>45,3</b>	<b>37,6</b>	<b>7,4</b>	<b>7,7</b>	<b>4,1</b>	<b>3,6</b>
Vermittlungsbudget <sup>2)</sup>	620	571	*	54,3	47,8	6,3	*	(*)	(*)
Maßnahmen zur Aktivierung und beruflichen Eingliederung <sup>2)</sup>	987	876	50,0	41,0	32,3	8,3	8,8	3,9	4,8
dav. Maßnahmen bei einem Arbeitgeber	143	128	(50,8)	(43,0)	(40,6)	(2,3)	(7,8)	(*)	(*)
Maßnahmen bei einem Träger <sup>2)</sup>	844	748	49,9	40,6	30,9	9,4	9,0	*	*
dar. Vermittlung in sv-pflichtige Beschäftigung (eingelöste AVGS, bewilligt 1. Rate) <sup>2)</sup>	*	*	(*)	(*)	(*)	(-)	(-)	(-)	(-)
Vermittlungsunterstützende Leistungen (Reha) <sup>2)</sup>	36	30	(*)	(-)	(-)	(-)	(*)	(*)	(*)
dav. Vermittlungsbudget <sup>2)</sup>	14	13	(-)	(-)	(-)	(-)	(-)	(-)	(-)
Maßnahmen zur Aktivierung und beruflichen Eingliederung <sup>2)</sup>	22	17	(*)	(-)	(-)	(-)	(*)	(*)	(*)
Probefbeschäftigung für Menschen mit Behinderungen	-	-	x	x	x	x	x	x	x
Arbeitshilfen für Menschen mit Behinderungen <sup>2)</sup>	-	-	x	x	x	x	x	x	x
Förderung schwer zu erreichender junger Menschen	-	-	x	x	x	x	x	x	x
<b>B Berufswahl und Berufsausbildung</b>	<b>31</b>	<b>28</b>	<b>(60,7)</b>	<b>(39,3)</b>	<b>(39,3)</b>	<b>(-)</b>	<b>(*)</b>	<b>(*)</b>	<b>(*)</b>
Assistierte Ausbildung	*	*	(80,0)	(60,0)	(60,0)	(-)	(-)	(-)	(-)
Ausbildungsbegleitende Hilfen	8	6	(83,3)	(*)	(*)	(-)	(*)	(*)	(-)
Außerbetriebliche Berufsausbildung	9	8	(62,5)	(*)	(*)	(-)	(*)	(*)	(*)
Zuschüsse z. Ausbildungsvergütung für M. mit Behinderungen u. schwerb. M.	*	*	(-)	(-)	(-)	(-)	(-)	(-)	(-)
Einstiegsqualifizierung	8	8	(37,5)	(37,5)	(37,5)	(-)	(-)	(-)	(-)
Zuschuss f. Schwerbehinderte i. Anschluss a. Aus- und Weiterbildung	-	-	x	x	x	x	x	x	x
<b>C Berufliche Weiterbildung</b>	<b>179</b>	<b>154</b>	<b>(51,3)</b>	<b>(39,6)</b>	<b>(31,2)</b>	<b>(7,8)</b>	<b>(11,0)</b>	<b>(6,5)</b>	<b>(4,5)</b>
Förderung der beruflichen Weiterbildung	170	148	(*)	(41,2)	(32,4)	(8,1)	(*)	(6,8)	(*)
Rehabilitanden in Förderung der beruflichen Weiterbildung	9	6	(*)	(-)	(-)	(-)	(*)	(-)	(*)
Arbeitsentgeltzuschuss zur beruflichen Weiterbildung Beschäftigter	-	-	x	x	x	x	x	x	x
<b>D Aufnahme einer Erwerbstätigkeit</b>	<b>180</b>	<b>161</b>	<b>43,5</b>	<b>34,8</b>	<b>26,7</b>	<b>(7,5)</b>	<b>(8,7)</b>	<b>(*)</b>	<b>(*)</b>
Eingliederungszuschuss	57	53	50,9	(*)	(35,8)	(*)	(*)	(*)	(*)
Eingliederungszuschuss f. bes. betr. schwerbehinderte Menschen	4	4	(*)	(-)	(-)	(-)	(*)	(-)	(*)
Einstiegsgeld bei abhängiger sv-pflichtiger Erwerbstätigkeit	99	88	38,6	30,7	(20,5)	(*)	(8,0)	(*)	(*)
Eingliederung von Langzeitarbeitslosen	17	13	(*)	(*)	(*)	(-)	(*)	(*)	(-)
Beschäftigungszuschuss (Restabwicklung)	-	-	x	x	x	x	x	x	x
Einstiegsgeld bei selbständiger Erwerbstätigkeit	-	-	x	x	x	x	x	x	x
Leistungen zur Eingliederung von Selbständigen <sup>2)</sup>	3	3	(*)	(*)	(*)	(-)	(*)	(*)	(-)
<b>E besondere Maßnahmen z. Teilhabe v. Menschen m. Behinderungen</b>	<b>4</b>	<b>4</b>	<b>(*)</b>	<b>(*)</b>	<b>(-)</b>	<b>(*)</b>	<b>(-)</b>	<b>(-)</b>	<b>(-)</b>
besondere Maßnahmen zur Weiterbildung	4	4	(*)	(*)	(-)	(*)	(-)	(-)	(-)
<b>F Beschäftigung schaffende Maßnahmen</b>	<b>42</b>	<b>29</b>	<b>(*)</b>	<b>(*)</b>	<b>(*)</b>	<b>(*)</b>	<b>(-)</b>	<b>(-)</b>	<b>(-)</b>
Arbeitsgelegenheiten in der Mehraufwandsvariante	26	19	(42,1)	(42,1)	(21,1)	(21,1)	(-)	(-)	(-)
Förderung von Arbeitsverhältnissen	-	-	x	x	x	x	x	x	x
Teilhabe am Arbeitsmarkt	16	10	(*)	(*)	(*)	(*)	(-)	(-)	(-)
<b>G Freie Förderung</b>	<b>13</b>	<b>10</b>	<b>(*)</b>	<b>(*)</b>	<b>(*)</b>	<b>(-)</b>	<b>(*)</b>	<b>(*)</b>	<b>(-)</b>
Freie Förderung SGB II <sup>2)</sup>	13	10	(*)	(*)	(*)	(-)	(*)	(*)	(-)
<b>Summe (A, B, C, D, E, F, G)</b>	<b>2.092</b>	<b>1.863</b>	<b>51,8</b>	<b>43,4</b>	<b>35,6</b>	<b>7,5</b>	<b>8,1</b>	<b>4,2</b>	<b>3,8</b>

© Statistik der Bundesagentur für Arbeit

1) Die Förderdaten basieren auf den Eingaben in den IT-Fachverfahren der BA und den Meldungen der zKT an die Statistik der BA nach § 51b SGB II (per XSozial-BA-SGB II geliefert, keine Schätzwerte und ohne Hochrechnung). Die Daten zu Arbeitslosen enthalten Daten aus den IT-Vermittlungssystemen der BA, Meldungen der zugelassenen kommunalen Träger (per XSozial-BA-SGB II geliefert)

2) Enthält ausschließlich oder teilweise Einmalleistungen, deren Darstellung nur als Zugang möglich ist.

**Tabelle 9) Leistungen zur Eingliederung: Personen mit Migrationshintergrund nach § 281 Abs. 2 SGB III**  
**9b) Bestand Jahresdurchschnitt <sup>1)</sup>**

Jobcenter Deutsche Weinstraße (Gebietsstand März 2021)  
Berichtsjahr 2020, Datenstand März 2021

Die Ergebnisse zum Migrationshintergrund enthalten nur Informationen zu Personen, die bei der Befragung zum Migrationshintergrund Angaben gemacht haben. Eine Hochrechnung auf die Gesamtzahl der Teilnehmer (Spalte 1) findet nicht statt. Die Zahlen zum Migrationshintergrund können deshalb nur im Zusammenhang mit der Anzahl der befragten Personen mit verwertbarer Angabe betrachtet werden. Sie können nicht als absolutes Ergebnisniveau der Grundgesamtheit interpretiert werden. Es werden daher nur die Gesamtzahl und die Zahl der Befragten mit Angabe zum Migrationshintergrund als Absolutzahl berichtet, die Verteilung der Merkmale zum Migrationshintergrund wird nur in Form von Anteilen dargestellt. Bitte beachten Sie hierzu die weitergehenden Informationen in den methodischen Hinweisen zu § 11 Abs. 2 Nr. 9 (Tabelle 9), die auch Erläuterungen zur Erhebung des Merkmals und dessen Ausprägungen sowie den Veröffentlichungskriterien enthalten.

	Insgesamt	dar. Befragte mit Angabe zum Migrations- hintergrund	Verteilung Migrationshintergrund (Anteile in % an Spalte 2)						
			Mit Migra- tions- hinter- grund	Mit eigener Migrationserfahrung			Ohne eigene Migrationserfahrung		
				Insge- samt	darunter		Insge- samt	darunter	
					Auslän- der	Deut- sche		Auslän- der	Deutsche (m. mind. einem zuge- wander- ten Elternteil)
1	2	3	4	5	6	7	8	9	
Arbeitslose Rechtskreis SGB II (hochgerechnete Werte)	2.425	2.023	48,8	39,3	32,5	6,7	8,9	4,2	4,6
<b>A Aktivierung und berufliche Eingliederung</b>	<b>253</b>	<b>219</b>	<b>44,3</b>	<b>35,1</b>	<b>26,1</b>	<b>(8,6)</b>	<b>(8,6)</b>	<b>(3,2)</b>	<b>(5,2)</b>
Vermittlungsbudget <sup>2)</sup>	x	x	x	x	x	x	x	x	x
Maßnahmen zur Aktivierung und beruflichen Eingliederung <sup>2)</sup>	247	215	45,1	35,9	26,7	(8,8)	(8,7)	(3,3)	(5,3)
dav. Maßnahmen bei einem Arbeitgeber	5	5	(63,3)	(51,7)	(51,7)	(-)	(11,7)	(1,7)	(10,0)
Maßnahmen bei einem Träger <sup>2)</sup>	242	210	44,7	35,5	26,1	(9,0)	(8,7)	(3,3)	(5,2)
dar. Vermittlung in sv-pflichtige Beschäftigung (eingelöste AVGS, bewilligt 1. Rate) <sup>2)</sup>	x	x	x	x	x	x	x	x	x
Vermittlungsunterstützende Leistungen (Reha) <sup>2)</sup>	x	x	x	x	x	x	x	x	x
dav. Vermittlungsbudget <sup>2)</sup>	x	x	x	x	x	x	x	x	x
Maßnahmen zur Aktivierung und beruflichen Eingliederung <sup>2)</sup>	5	4	(3,8)	(-)	(-)	(-)	(3,8)	(1,9)	(1,9)
Probefbeschäftigung für Menschen mit Behinderungen	-	-	x	x	x	x	x	x	x
Arbeitshilfen für Menschen mit Behinderungen <sup>2)</sup>	x	x	x	x	x	x	x	x	x
Förderung schwer zu erreichender junger Menschen	-	-	x	x	x	x	x	x	x
<b>B Berufswahl und Berufsausbildung</b>	<b>45</b>	<b>41</b>	<b>74,8</b>	<b>(60,0)</b>	<b>(56,1)</b>	<b>(3,9)</b>	<b>(12,8)</b>	<b>(8,1)</b>	<b>(4,7)</b>
Assistierte Ausbildung	19	17	(79,1)	(66,5)	(60,7)	(5,8)	(11,7)	(5,8)	(5,8)
Ausbildungsbegleitende Hilfen	10	9	(100,0)	(77,8)	(77,8)	(-)	(22,2)	(22,2)	(-)
Außerbetriebliche Berufsausbildung	6	6	(86,4)	(51,5)	(51,5)	(-)	(22,7)	(6,1)	(16,7)
Zuschüsse z. Ausbildungsvergütung für M. mit Behinderungen u. schwerb. M.	5	3	x	x	x	x	x	x	x
Einstiegsqualifizierung	7	7	(48,8)	(48,8)	(40,2)	(8,5)	(-)	(-)	(-)
Zuschuss f. Schwerbehinderte i. Anschluss a. Aus- und Weiterbildung	-	-	x	x	x	x	x	x	x
<b>C Berufliche Weiterbildung</b>	<b>89</b>	<b>75</b>	<b>(50,3)</b>	<b>(42,7)</b>	<b>(33,4)</b>	<b>(8,3)</b>	<b>(7,3)</b>	<b>(4,4)</b>	<b>(2,9)</b>
Förderung der beruflichen Weiterbildung	83	71	(50,2)	(43,8)	(34,0)	(8,8)	(6,1)	(4,7)	(1,4)
Rehabilitanden in Förderung der beruflichen Weiterbildung	5	3	(36,8)	(-)	(-)	(-)	(36,8)	(-)	(36,8)
Arbeitsentgeltzuschuss zur beruflichen Weiterbildung Beschäftigter	1	1	(100,0)	(100,0)	(100,0)	(-)	(-)	(-)	(-)
<b>D Aufnahme einer Erwerbstätigkeit</b>	<b>79</b>	<b>70</b>	<b>(39,6)</b>	<b>(32,0)</b>	<b>(28,2)</b>	<b>(3,7)</b>	<b>(7,5)</b>	<b>(2,5)</b>	<b>(5,0)</b>
Eingliederungszuschuss	27	25	(56,4)	(44,3)	(41,9)	(2,4)	(11,8)	(4,1)	(7,8)
Eingliederungszuschuss f. bes. betr. schwerbehinderte Menschen	5	5	(9,2)	(-)	(-)	(-)	(9,2)	(-)	(9,2)
Einstiegsgeld bei abhängiger sv-pflichtiger Erwerbstätigkeit	29	26	(36,6)	(31,4)	(23,9)	(7,1)	(5,2)	(1,0)	(4,2)
Eingliederung von Langzeitarbeitslosen	18	14	(27,5)	(24,0)	(22,8)	(1,2)	(3,5)	(3,5)	(-)
Beschäftigungszuschuss (Restabwicklung)	-	-	x	x	x	x	x	x	x
Einstiegsgeld bei selbständiger Erwerbstätigkeit	-	-	x	x	x	x	x	x	x
Leistungen zur Eingliederung von Selbständigen <sup>2)</sup>	-	-	x	x	x	x	x	x	x
<b>E besondere Maßnahmen z. Teilhabe v. Menschen m. Behinderungen</b>	<b>4</b>	<b>3</b>	<b>(28,2)</b>	<b>(28,2)</b>	<b>(-)</b>	<b>(28,2)</b>	<b>(-)</b>	<b>(-)</b>	<b>(-)</b>
besondere Maßnahmen zur Weiterbildung	4	3	(28,2)	(28,2)	(-)	(28,2)	(-)	(-)	(-)
<b>F Beschäftigung schaffende Maßnahmen</b>	<b>34</b>	<b>22</b>	<b>(22,0)</b>	<b>(22,0)</b>	<b>(11,7)</b>	<b>(10,2)</b>	<b>(-)</b>	<b>(-)</b>	<b>(-)</b>
Arbeitsgelegenheiten in der Mehraufwandsvariante	13	9	(39,3)	(39,3)	(17,9)	(21,4)	(-)	(-)	(-)
Förderung von Arbeitsverhältnissen	-	-	x	x	x	x	x	x	x
Teilhabe am Arbeitsmarkt	20	13	(9,2)	(9,2)	(7,2)	(2,0)	(-)	(-)	(-)
<b>G Freie Förderung</b>	<b>0</b>	<b>0</b>	<b>(-)</b>	<b>(-)</b>	<b>(-)</b>	<b>(-)</b>	<b>(-)</b>	<b>(-)</b>	<b>(-)</b>
Freie Förderung SGB II <sup>2)</sup>	0	0	(-)	(-)	(-)	(-)	(-)	(-)	(-)
<b>Summe (A, B, C, D, E, F, G)</b>	<b>504</b>	<b>431</b>	<b>(46,2)</b>	<b>(37,6)</b>	<b>(29,6)</b>	<b>(7,5)</b>	<b>(8,1)</b>	<b>(3,6)</b>	<b>(4,4)</b>

© Statistik der Bundesagentur für Arbeit

1) Die Förderdaten basieren auf den Eingaben in den IT-Fachverfahren der BA und den Meldungen der zKT an die Statistik der BA nach § 51b SGB II (per XSozial-BA-SGB II geliefert, keine Schätzwerte und ohne Hochrechnung). Die Daten zu Arbeitslosen enthalten Daten aus den IT-Vermittlungssystemen der BA, Meldungen der zugelassenen kommunalen Träger (per XSozial-BA-SGB II geliefert)

2) Enthält ausschließlich oder teilweise Einmalleistungen, deren Darstellung nur als Zugang möglich ist.

**Tabelle 9) Leistungen zur Eingliederung: Personen mit Migrationshintergrund nach § 281 Abs. 2 SGB III**  
**9c) Beschäftigung nach Austritt aus arbeitsmarktpolitischen Instrumenten**

Jobcenter Deutsche Weinstraße (Gebietsstand März 2021)  
Berichtsjahr 2020, Datenstand März 2021

Die Ergebnisse zum Migrationshintergrund enthalten nur Informationen zu Personen, die bei der Befragung zum Migrationshintergrund Angaben gemacht haben. Eine Hochrechnung auf die Gesamtzahl der Teilnehmer (Spalte 1) findet nicht statt. Die Zahlen zum Migrationshintergrund können deshalb nur im Zusammenhang mit der Anzahl der befragten Personen mit verwertbarer Angabe betrachtet werden. Sie können nicht als absolutes Ergebnissniveau der Grundgesamtheit interpretiert werden. Es werden daher nur die Gesamtzahl und die Zahl der Befragten mit Angabe zum Migrationshintergrund als Absolutzahl berichtet, die Verteilung der Merkmale zum Migrationshintergrund wird nur in Form von Anteilen dargestellt. Bitte beachten Sie hierzu die weitergehenden Informationen in den methodischen Hinweisen zu § 11 Abs. 2 Nr. 9 (Tabelle 9), die auch Erläuterungen zur Erhebung des Merkmals und dessen Ausprägungen sowie den Veröffentlichungskriterien enthalten.

I. Austritte geförderter Arbeitnehmer/-innen insgesamt (Januar 2019 - Dezember 2019) <sup>1)</sup>

	Insgesamt	dar. Befragte mit Angabe zum Migrations- hintergrund	Verteilung Migrationshintergrund (Anteile in % an Spalte 2)						
			Mit Migra- tions- hinter- grund	Mit eigener Migrationserfahrung			Ohne eigene Migrationserfahrung		
				Insge- samt	darunter		Insge- samt	darunter	
					Auslän- der	Deut- sche		Auslän- der	Deutsche (m. mind. einem zuge- wander- ten Elternteil)
1	2	3	4	5	6	7	8	9	
<b>A Aktivierung und berufliche Eingliederung</b>									
Vermittlungsbudget	1.178	1.074	(67,9)	(60,5)	(55,4)	(4,7)	(7,1)	(4,4)	(2,7)
Maßnahmen zur Aktivierung und beruflichen Eingliederung	1.224	1.044	(50,4)	(41,2)	(34,8)	(6,2)	(8,4)	(3,9)	(4,5)
dav. Maßnahmen bei einem Arbeitgeber	245	218	(61,9)	(53,7)	(47,2)	(6,0)	(7,3)	(4,6)	(2,8)
Maßnahmen bei einem Träger	979	826	(47,3)	(37,9)	(31,5)	(6,3)	(8,7)	(3,8)	(5,0)
dar. Vermittlung in sv-pflichtige Beschäftigung (eingelöste AVGS, bewilligt 1. Rate))	8	8	(*)	(*)	(*)	(-)	(*)	(-)	(*)
Vermittlungsunterstützende Leistungen (Reha)	49	47	(17,0)	(17,0)	(-)	(17,0)	(-)	(-)	(-)
dav. Vermittlungsbudget	26	26	(*)	(*)	(-)	(*)	(-)	(-)	(-)
Maßnahmen zur Aktivierung und beruflichen Eingliederung	23	21	(*)	(*)	(-)	(*)	(-)	(-)	(-)
Probebeschäftigung für Menschen mit Behinderungen	-	-	x	x	x	x	x	x	x
Arbeitshilfen für Menschen mit Behinderungen	-	-	x	x	x	x	x	x	x
Förderung schwer zu erreichender junger Menschen (FseJ)	-	-	x	x	x	x	x	x	x
<b>B Berufswahl und Berufsausbildung</b>									
Assistierte Ausbildung	20	20	(60,0)	(*)	(*)	(-)	(*)	(*)	(-)
Ausbildungsbegleitende Hilfen	13	13	(92,3)	(*)	(*)	(-)	(*)	(*)	(-)
Außerbetriebliche Berufsausbildung	16	15	(33,3)	(*)	(*)	(-)	(*)	(-)	(*)
Zuschüsse z. Ausbildungsvergütung für M. mit Behinderungen u. schwerb. M.	-	-	x	x	x	x	x	x	x
Einstiegsqualifizierung	15	15	(66,7)	(66,7)	(66,7)	(-)	(-)	(-)	(-)
Zuschuss f. Schwerbehinderte i. Anschluss a. Aus- und Weiterbildung	-	-	x	x	x	x	x	x	x
<b>C Berufliche Weiterbildung</b>									
Förderung der beruflichen Weiterbildung	231	196	(59,7)	(52,0)	(42,3)	(9,7)	(7,7)	(5,1)	(2,6)
dar. berufliche Weiterbildung ohne Beschäftigtenqualifizierung	214	179	(62,0)	(53,6)	(43,6)	(10,1)	(8,4)	(5,6)	(2,8)
Rehabilitanden in Förderung der beruflichen Weiterbildung	*	*	(-)	(-)	(-)	(-)	(-)	(-)	(-)
Arbeitsentgeltzuschuss zur beruflichen Weiterbildung Beschäftigter	-	-	x	x	x	x	x	x	x
<b>D Aufnahme einer Erwerbstätigkeit</b>									
Eingliederungszuschuss	84	68	(57,4)	(42,6)	(35,3)	(7,4)	(13,2)	(*)	(*)
Eingliederungszuschuss f. bes. betr. schwerbehinderte Menschen	3	*	(*)	(*)	(*)	(-)	(-)	(-)	(-)
Einstiegsgeld bei abhängiger sv-pflichtiger Erwerbstätigkeit	70	56	(39,3)	(23,2)	(14,3)	(8,9)	(14,3)	(5,4)	(8,9)
Eingliederung von Langzeitarbeitslosen	-	-	x	x	x	x	x	x	x
Beschäftigungszuschuss (Restabwicklung)	-	-	x	x	x	x	x	x	x
Einstiegsgeld bei selbständiger Erwerbstätigkeit (ESG Selbst.)	6	5	(60,0)	(*)	(*)	(-)	(*)	(-)	(*)
Leistungen zur Eingliederung von Selbständigen (LES)	3	*	(-)	(-)	(-)	(-)	(-)	(-)	(-)
<b>E besondere Maßnahmen z. Teilhabe v. Menschen m. Behinderungen</b>									
besondere Maßnahmen zur Weiterbildung	-	-	x	x	x	x	x	x	x
<b>F Beschäftigung schaffende Maßnahmen</b>									
Arbeitsgelegenheiten in der Mehraufwandsvariante	20	16	(31,3)	(*)	(*)	(-)	(*)	(-)	(*)
Förderung von Arbeitsverhältnissen	-	-	x	x	x	x	x	x	x
Teilhabe am Arbeitsmarkt <sup>2)</sup>	-	-	x	x	x	x	x	x	x
<b>G Freie Förderung</b>									
Freie Förderung SGB II	7	7	(57,1)	(57,1)	(*)	(*)	(-)	(-)	(-)

© Statistik der Bundesagentur für Arbeit

X = Erst ab einer Mindestfallzahl kann eine Eingliederungs-/Verbleibsquote als repräsentative Messung angesehen werden.

Deshalb werden Eingliederungs-/Verbleibsquoten, bei denen weniger als 20 Austritte zu Grunde liegen, nicht ausgewiesen. Siehe methodische Hinweise.

1) Die Förderdaten basieren auf den Eingaben in den IT-Fachverfahren der BA und den Meldungen der zKT an die Statistik der BA nach § 51b SGB II (per XSozial-BA-SGB II geliefert, keine Schätzwerte und ohne Hochrechnung).

**Tabelle 9) Leistungen zur Eingliederung: Personen mit Migrationshintergrund nach § 281 Abs. 2 SGB III**  
**9c) Beschäftigung nach Austritt aus arbeitsmarktpolitischen Instrumenten**

Jobcenter Deutsche Weinstraße (Gebietsstand März 2021)  
Berichtsjahr 2020, Datenstand März 2021

Die Ergebnisse zum Migrationshintergrund enthalten nur Informationen zu Personen, die bei der Befragung zum Migrationshintergrund Angaben gemacht haben. Eine Hochrechnung auf die Gesamtzahl der Teilnehmer (Spalte 1) findet nicht statt. Die Zahlen zum Migrationshintergrund können deshalb nur im Zusammenhang mit der Anzahl der befragten Personen mit verwertbarer Angabe betrachtet werden. Sie können nicht als absolutes Ergebnisniveau der Grundgesamtheit interpretiert werden. Es werden daher nur die Gesamtzahl und die Zahl der Befragten mit Angabe zum Migrationshintergrund als Absolutzahl berichtet, die Verteilung der Merkmale zum Migrationshintergrund wird nur in Form von Anteilen dargestellt. Bitte beachten Sie hierzu die weitergehenden Informationen in den methodischen Hinweisen zu § 11 Abs. 2 Nr. 9 (Tabelle 9), die auch Erläuterungen zur Erhebung des Merkmals und dessen Ausprägungen sowie den Veröffentlichungskriterien enthalten.

II. Eingliederungsquote in Prozent (zum Zeitpunkt 6 Monate nach Austritt, Januar 2019 - Dezember 2019) <sup>1)</sup>

	Insgesamt	dar. Befragte mit Angabe zum Migrations- hintergrund	darunter						
			Mit Migra- tions- hinter- grund	Mit eigener Migrationserfahrung			Ohne eigene Migrationserfahrung		
				Insge- samt	darunter		Insge- samt	darunter	
					Auslän- der	Deut- sche		Auslän- der	Deutsche (m. mind. einem zuge- wander- ten Elternteil)
1	2	3	4	5	6	7	8	9	
<b>A Aktivierung und berufliche Eingliederung</b>									
Vermittlungsbudget	43,8	44,3	(41,8)	(42,3)	(41,2)	(50,0)	(35,5)	(44,7)	(20,7)
Maßnahmen zur Aktivierung und beruflichen Eingliederung	31,7	32,4	(37,8)	(37,9)	(39,4)	(30,8)	(37,5)	(48,8)	(27,7)
dav. Maßnahmen bei einem Arbeitgeber	49,4	48,6	(49,6)	(49,6)	(52,4)	x	x	x	x
Maßnahmen bei einem Träger	27,3	28,1	(33,8)	(33,5)	(34,2)	(30,8)	(34,7)	(45,2)	(26,8)
dar. Vermittlung in sv-pflichtige Beschäftigung (eingelöste AVGS, bewilligt 1. Rate)	x	x	x	x	x	x	x	x	x
Vermittlungsunterstützende Leistungen (Reha)	40,8	40,4	x	x	x	x	x	x	x
dav. Vermittlungsbudget	50,0	50,0	x	x	x	x	x	x	x
Maßnahmen zur Aktivierung und beruflichen Eingliederung	30,4	28,6	x	x	x	x	x	x	x
Probebeschäftigung für Menschen mit Behinderungen	x	x	x	x	x	x	x	x	x
Arbeitshilfen für Menschen mit Behinderungen	x	x	x	x	x	x	x	x	x
Förderung schwer zu erreichender junger Menschen (FseJ)	x	x	x	x	x	x	x	x	x
<b>B Berufswahl und Berufsausbildung</b>									
Assistierte Ausbildung	65,0	65,0	x	x	x	x	x	x	x
Ausbildungsbegleitende Hilfen	x	x	x	x	x	x	x	x	x
Außerbetriebliche Berufsausbildung	x	x	x	x	x	x	x	x	x
Zuschüsse z. Ausbildungsvergütung für M. mit Behinderungen u. schwerb. M.	x	x	x	x	x	x	x	x	x
Einstiegsqualifizierung	x	x	x	x	x	x	x	x	x
Zuschuss f. Schwerbehinderte i. Anschluss a. Aus- und Weiterbildung	x	x	x	x	x	x	x	x	x
<b>C Berufliche Weiterbildung</b>									
Förderung der beruflichen Weiterbildung	45,9	48,0	(50,4)	(53,9)	(55,4)	x	x	x	x
dar. berufliche Weiterbildung ohne Beschäftigtenqualifizierung	43,0	44,7	(48,6)	(52,1)	(53,8)	x	x	x	x
Rehabilitanden in Förderung der beruflichen Weiterbildung	x	x	x	x	x	x	x	x	x
Arbeitsentgeltzuschuss zur beruflichen Weiterbildung Beschäftigter	x	x	x	x	x	x	x	x	x
<b>D Aufnahme einer Erwerbstätigkeit</b>									
Eingliederungszuschuss	76,2	76,5	(76,9)	(86,2)	(87,5)	x	x	x	x
Eingliederungszuschuss f. bes. betr. schwerbehinderte Menschen	x	x	x	x	x	x	x	x	x
Einstiegsgeld bei abhängiger sv-pflichtiger Erwerbstätigkeit	60,0	60,7	(68,2)	x	x	x	x	x	x
Eingliederung von Langzeitarbeitslosen	x	x	x	x	x	x	x	x	x
Beschäftigungszuschuss (Restabwicklung)	x	x	x	x	x	x	x	x	x
Einstiegsgeld bei selbständiger Erwerbstätigkeit (ESG Selbst.)	x	x	x	x	x	x	x	x	x
Leistungen zur Eingliederung von Selbständigen (LES)	x	x	x	x	x	x	x	x	x
<b>E besondere Maßnahmen z. Teilhabe v. Menschen m. Behinderungen</b>									
besondere Maßnahmen zur Weiterbildung	x	x	x	x	x	x	x	x	x
<b>F Beschäftigung schaffende Maßnahmen</b>									
Arbeitsgelegenheiten in der Mehraufwandsvariante	-	x	x	x	x	x	x	x	x
Förderung von Arbeitsverhältnissen	x	x	x	x	x	x	x	x	x
Teilhabe am Arbeitsmarkt <sup>2)</sup>	x	x	x	x	x	x	x	x	x
<b>G Freie Förderung</b>									
Freie Förderung SGB II	x	x	x	x	x	x	x	x	x

© Statistik der Bundesagentur für Arbeit

X = Erst ab einer Mindestfallzahl kann eine Eingliederungs-/Verbleibsquote als repräsentative Messung angesehen werden.

Deshalb werden Eingliederungs-/Verbleibsquoten, bei denen weniger als 20 Austritte zu Grunde liegen, nicht ausgewiesen. Siehe methodische Hinweise.

1) Die Förderdaten basieren auf den Eingaben in den IT-Fachverfahren der BA und den Meldungen der zKT an die Statistik der BA nach § 51b SGB II (per XSozial-BA-SGB II geliefert, keine Schätzwerte und ohne Hochrechnung).